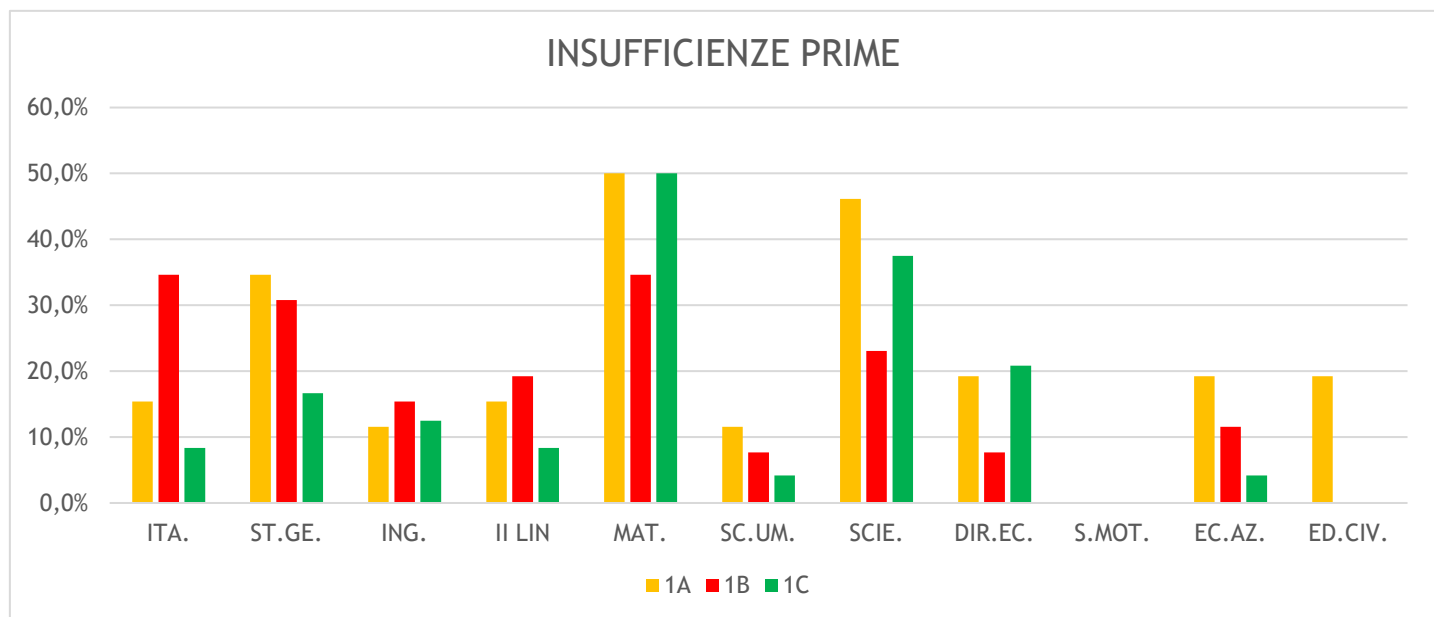


LES a.s. 23/24

TRIMESTRE

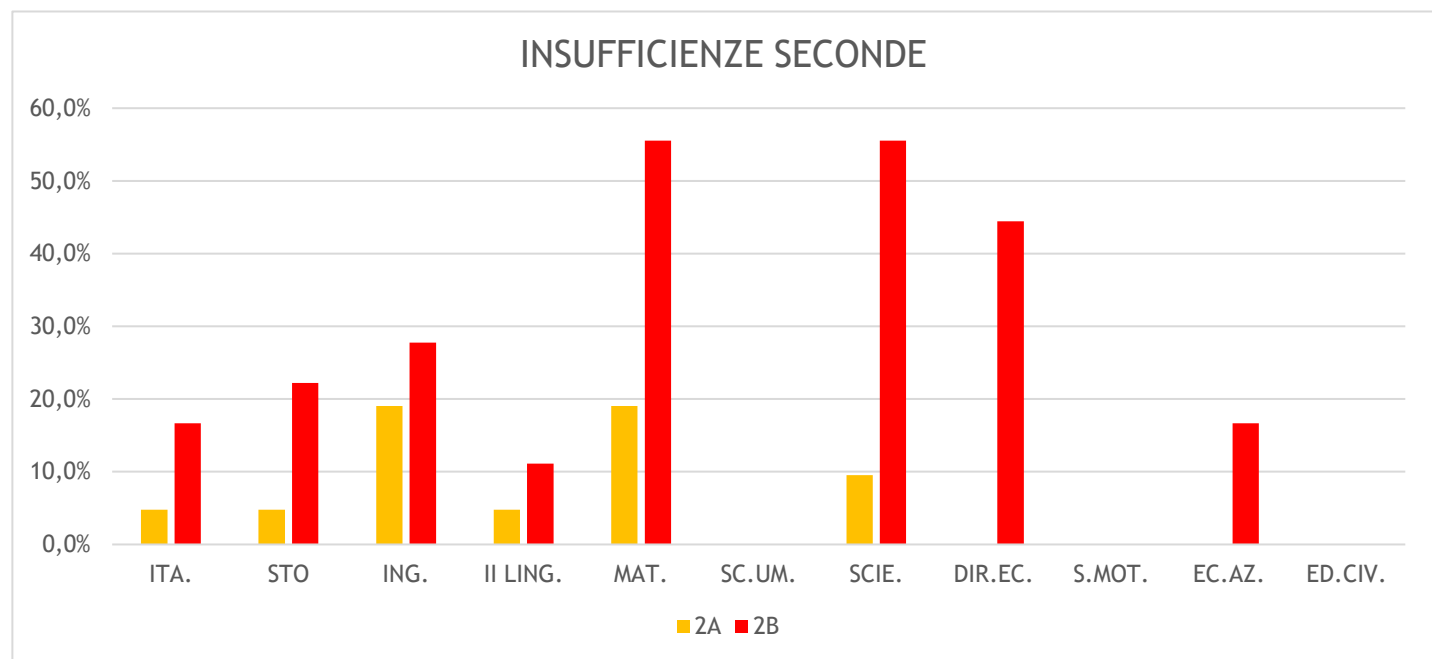
INSUFFICIENZE TRIMESTRE LES

CLASSE	ITA.	ST.GE.	ING.	II LIN	MAT.	SC.UM.	SCIE.	DIR.EC.	S.MOT.	EC.AZ.	ED.CIV.	n.a.
1A	15,4%	34,6%	11,5%	15,4%	50,0%	11,5%	46,2%	19,2%	0,0%	19,2%	19,2%	26
1B	34,6%	30,8%	15,4%	19,2%	34,6%	7,7%	23,1%	7,7%	0,0%	11,5%	0,0%	26
1C	8,3%	16,7%	12,5%	8,3%	50,0%	4,2%	37,5%	20,8%	0,0%	4,2%	0,0%	24
MEDIA	19,4%	27,4%	13,1%	14,3%	44,9%	7,8%	35,6%	15,9%	0,0%	11,6%	6,4%	



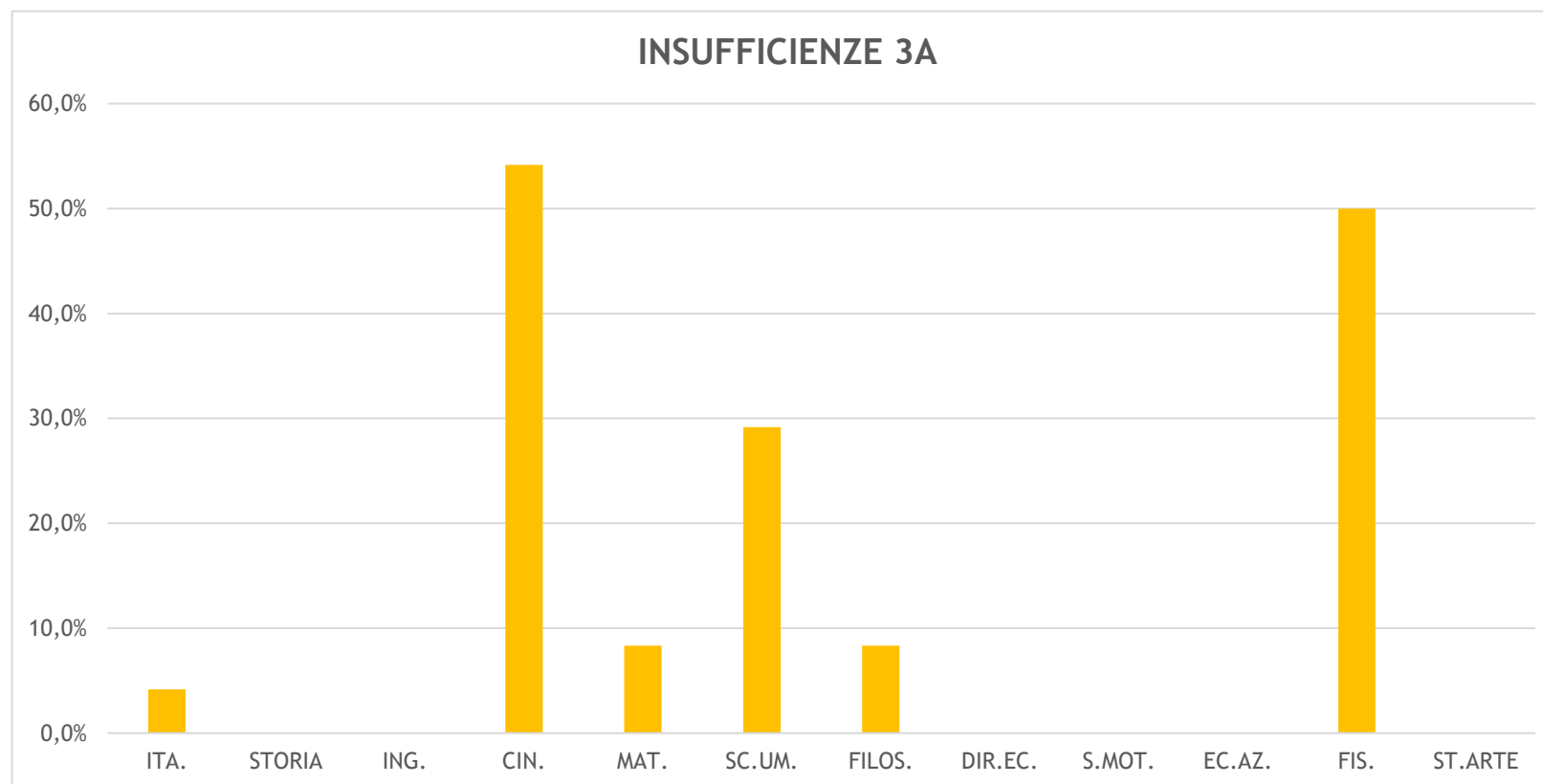
INSUFFICIENZE TRIMESTRE LES

CLASSE	ITA.	STO	ING.	II LING.	MAT.	SC.UM.	SCIE.	DIR.EC.	S.MOT.	EC.AZ.	ED.CIV.	n.a.
2A	4,8%	4,8%	19,0%	4,8%	19,0%	0,0%	9,5%	0,0%	0,0%	0,0%	0,0%	21
2B	16,7%	22,2%	27,8%	11,1%	55,6%	0,0%	55,6%	44,4%	0,0%	16,7%	0,0%	18
MEDIA	10,7%	13,5%	23,4%	7,9%	37,3%	0,0%	32,5%	22,2%	0,0%	8,3%	0,0%	



INSUFFICIENZE TRIMESTRE LES

CLASSE	ITA.	STORIA	ING.	CIN.	MAT.	SC.UM.	FILOS.	DIR.EC.	S.MOT.	EC.AZ.	FIS.	ST.ARTE	n.a.
3A	4,2%	0,0%	0,0%	54,2%	8,3%	29,2%	8,3%	0,0%	0,0%	0,0%	50,0%	0,0%	24



INSUFFICIENZE TRIMESTRE LES

CLASSE	ITA.	STORIA	ING.	CIN.	MAT.	SC.UM.	FILOS.	DIR.EC.	S.MOT.	EC.AZ.	FIS.	ST.ARTE	ED.CIV.	n.a.
4A	21,1%	10,5%	5,3%	10,5%	21,1%	10,5%	21,1%	5,3%	0,0%	0,0%	5,3%	5,3%	0,0%	19

