

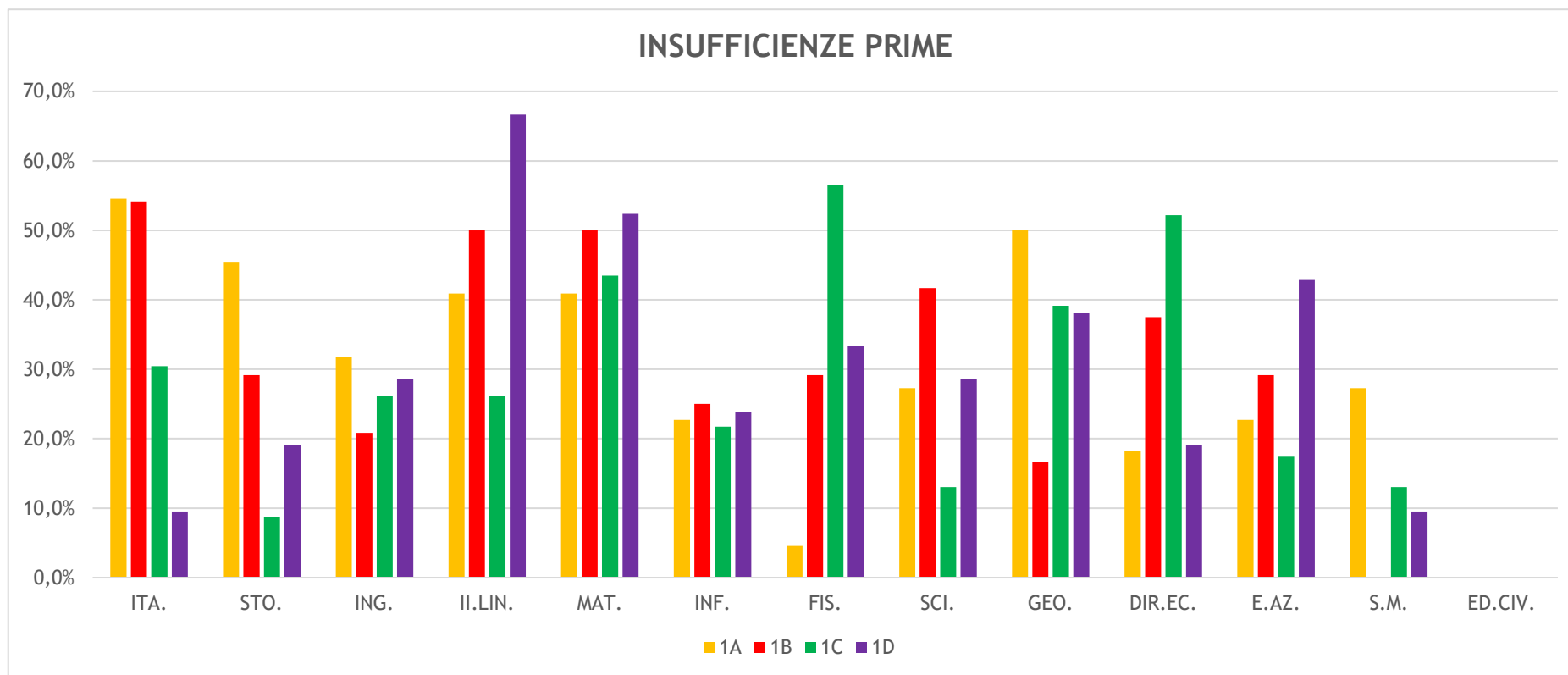
**ITE a.s. 23/24**

**TRIMESTRE**

**INSUFFICIENZE TRIMESTRE ITE**

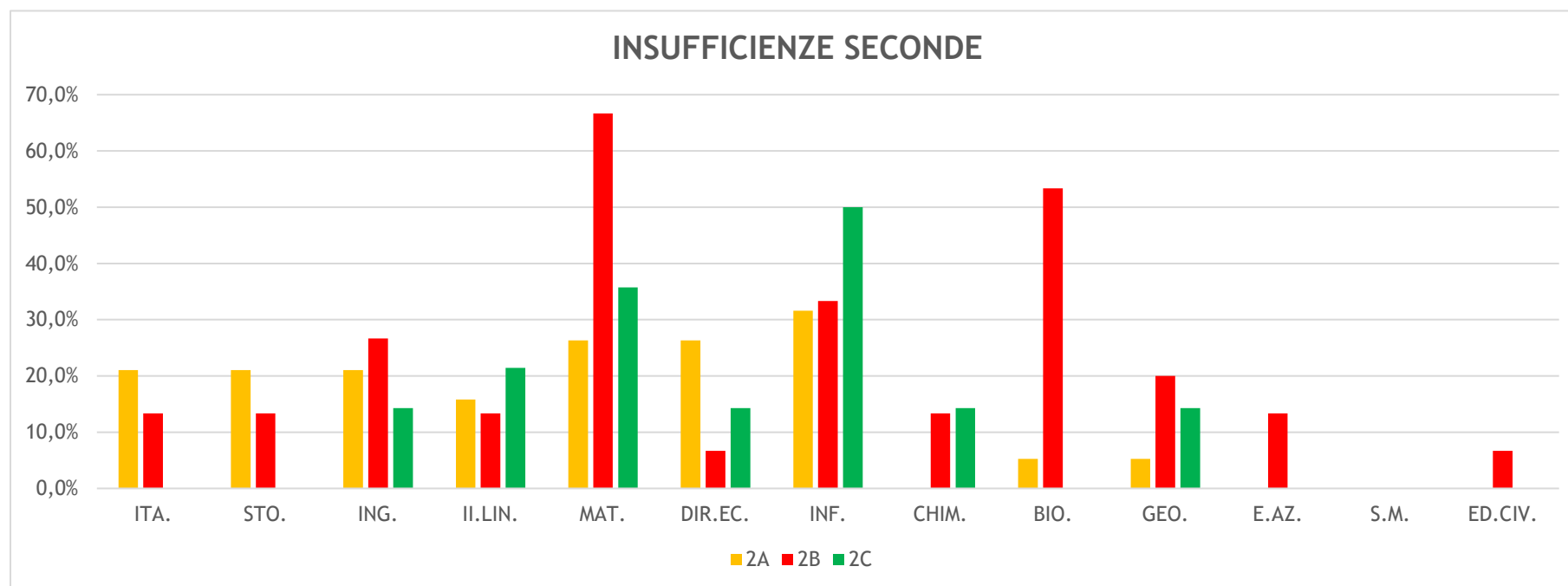
**CASELLE ROSA: PERCENTUALE MAGGIORE DEL 40%**

CLASSE	ITA.	STO.	ING.	II.LIN.	MAT.	INF.	FIS.	SCI.	GEO.	DIR.EC.	E.AZ.	S.M.	ED.CIV.	n.a.
1A	54,5%	45,5%	31,8%	40,9%	40,9%	22,7%	4,5%	27,3%	50,0%	18,2%	22,7%	27,3%	0,0%	22
1B	54,2%	29,2%	20,8%	50,0%	50,0%	25,0%	29,2%	41,7%	16,7%	37,5%	29,2%	0,0%	0,0%	24
1C	30,4%	8,7%	26,1%	26,1%	43,5%	21,7%	56,5%	13,0%	39,1%	52,2%	17,4%	13,0%	0,0%	23
1D	9,5%	19,0%	28,6%	66,7%	52,4%	23,8%	33,3%	28,6%	38,1%	19,0%	42,9%	9,5%	0,0%	21
MEDIA	37,2%	25,6%	26,8%	45,9%	46,7%	23,3%	30,9%	27,6%	36,0%	31,7%	28,0%	12,5%	0,0%	



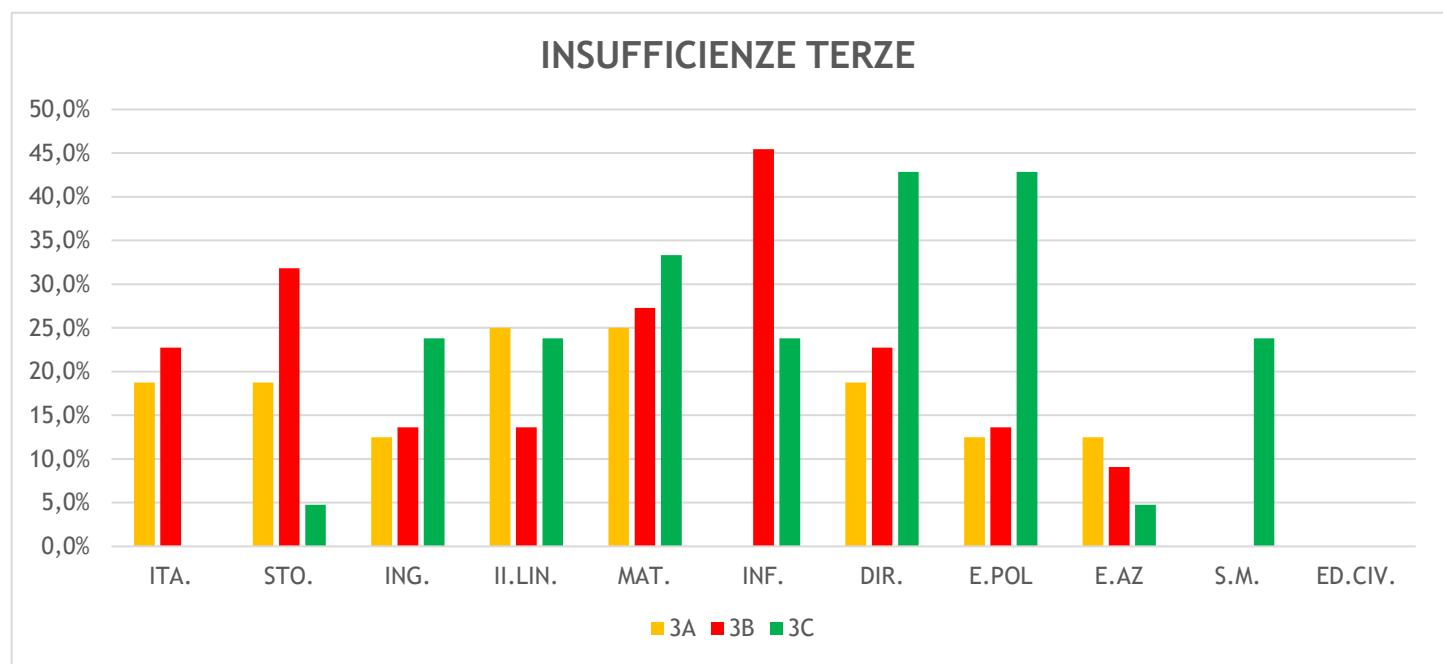
**INSUFFICIENZE TRIMESTRE ITE**
**CASELLE ROSA: PERCENTUALE MAGGIORE DEL 40%**

CLASSE	ITA.	STO.	ING.	II.LIN.	MAT.	DIR.EC.	INF.	CHIM.	BIO.	GEO.	E.AZ.	S.M.	ED.CIV.	n.a.
2A	21,1%	21,1%	21,1%	15,8%	26,3%	26,3%	31,6%	0,0%	5,3%	5,3%	0,0%	0,0%	0,0%	19
2B	13,3%	13,3%	26,7%	13,3%	66,7%	6,7%	33,3%	13,3%	53,3%	20,0%	13,3%	0,0%	6,7%	15
2C	0,0%	0,0%	14,3%	21,4%	35,7%	14,3%	50,0%	14,3%	0,0%	14,3%	0,0%	0,0%	0,0%	14
<b>MEDIA</b>	<b>11,5%</b>	<b>11,5%</b>	<b>20,7%</b>	<b>16,9%</b>	<b>42,9%</b>	<b>15,8%</b>	<b>38,3%</b>	<b>9,2%</b>	<b>19,5%</b>	<b>13,2%</b>	<b>4,4%</b>	<b>0,0%</b>	<b>2,2%</b>	



**INSUFFICIENZE TRIMESTRE ITE**
**CASELLE ROSA: PERCENTUALE MAGGIORE DEL 40%**

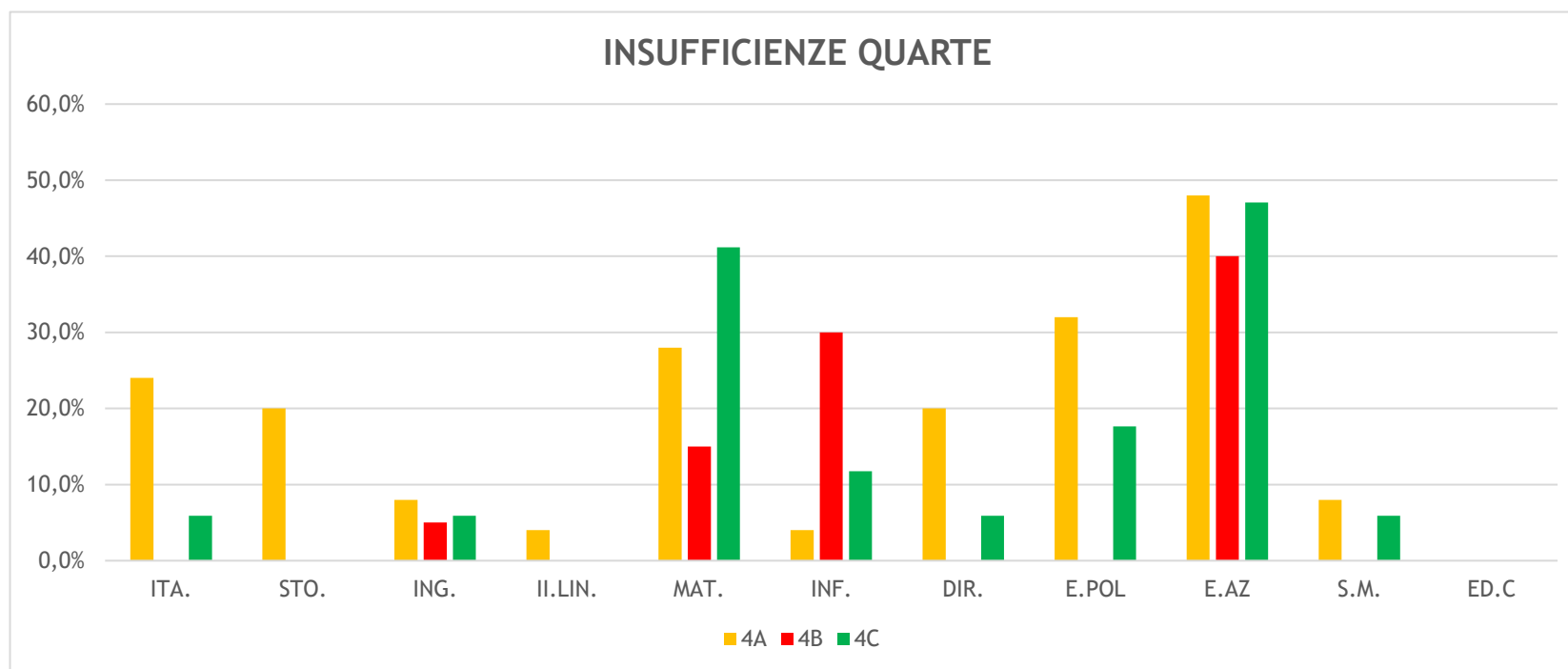
CLASSE	ITA.	STO.	ING.	II.LIN.	MAT.	INF.	DIR.	E.POL	E.AZ	S.M.	ED.CIV.	n.a.
3A	18,8%	18,8%	12,5%	25,0%	25,0%	0,0%	18,8%	12,5%	12,5%	0,0%	0,0%	16
3B	22,7%	31,8%	13,6%	13,6%	27,3%	45,5%	22,7%	13,6%	9,1%	0,0%	0,0%	22
3C	0,0%	4,8%	23,8%	23,8%	33,3%	23,8%	42,9%	42,9%	4,8%	23,8%	0,0%	21
MEDIA	13,8%	18,4%	16,6%	20,8%	28,5%	23,1%	28,1%	23,0%	8,8%	7,9%	0,0%	



**INSUFFICIENZE TRIMESTRE ITE**

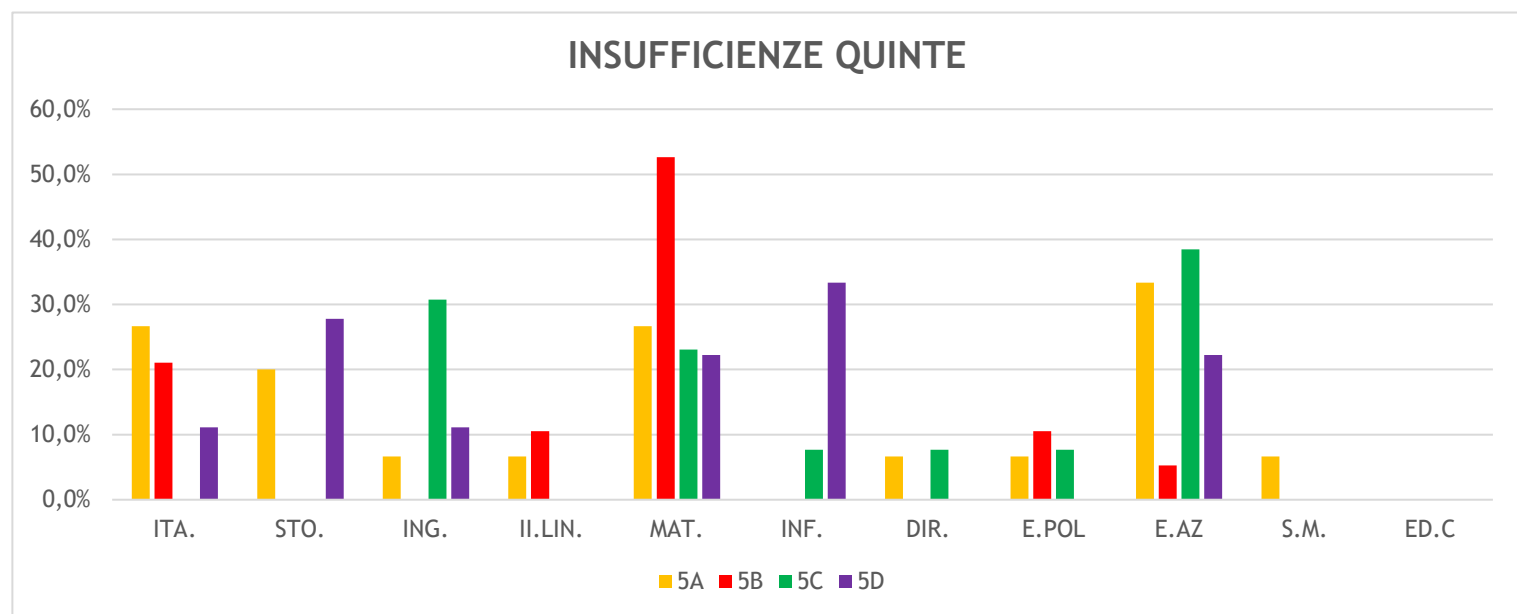
**CASELLE ROSA: PERCENTUALE MAGGIORE DEL 40%**

CLASSE	ITA.	STO.	ING.	II.LIN.	MAT.	INF.	DIR.	E.POL	E.AZ	S.M.	ED.C	n.a.
4A	24,0%	20,0%	8,0%	4,0%	28,0%	4,0%	20,0%	32,0%	48,0%	8,0%	0,0%	25
4B	0,0%	0,0%	5,0%		15,0%	30,0%	0,0%	0,0%	40,0%	0,0%	0,0%	20
4C	5,9%	0,0%	5,9%		41,2%	11,8%	5,9%	17,6%	47,1%	5,9%	0,0%	17
MEDIA	10,0%	6,7%	6,3%	4,0%	28,1%	15,3%	8,6%	16,5%	45,0%	4,6%	0,0%	



**INSUFFICIENZE TRIMESTRE ITE**
**CASELLE ROSA: PERCENTUALE MAGGIORE DEL 40%**

CLASSE	ITA.	STO.	ING.	II.LIN.	MAT.	INF.	DIR.	E.POL	E.AZ	S.M.	ED.C	n.a.
5A	26,7%	20,0%	6,7%	6,7%	26,7%		6,7%	6,7%	33,3%	6,7%	0,0%	15
5B	21,1%	0,0%	0,0%	10,5%	52,6%		0,0%	10,5%	5,3%	0,0%	0,0%	19
5C	0,0%	0,0%	30,8%		23,1%	7,7%	7,7%	7,7%	38,5%	0,0%	0,0%	13
5D	11,1%	27,8%	11,1%		22,2%	33,3%	0,0%	0,0%	22,2%	0,0%	0,0%	18
<b>MEDIA</b>	<b>14,7%</b>	<b>11,9%</b>	<b>12,1%</b>	<b>8,6%</b>	<b>31,1%</b>	<b>20,5%</b>	<b>3,6%</b>	<b>6,2%</b>	<b>24,8%</b>	<b>1,7%</b>	<b>0,0%</b>	



# MEDIE MATERIE

COLORE ROSA VALUTAZIONE MINORE DI SEI  
 COMPORTAMENTO COLORE GIALLO SE MAGGIORE DI NOVE

	COMP	DIR.	EC. AZ.	ALT.	II LING	GEO	INFO	ITAL.	ING.	MAT.	REL.	S. M.	FISICA	BIOL.
1A	7,8	6,4	6,5	—	6,3	5,5	6,1	5,3	6,2	5,8	8,5	6,3	6,9	6,1
1B	8,0	6,0	6,0	8,5	5,8	6,3	6,4	5,6	6,6	5,7	8,3	7,0	6,1	6,3
1C	7,6	5,3	6,3	—	6,5	5,7	6,0	6,0	6,3	5,8	7,7	6,8	5,1	6,2
1D	8,1	6,4	5,6	—	5,5	5,4	6,2	7,0	6,0	5,7	8,8	6,4	6,2	5,9
	STO	ED.CIV.												
1A	5,6	6,2												
1B	5,8	6,3												
1C	6,4	6,5												
1D	7,0	7,0												
	COMP	DIR.	EC. AZ	ALT.	II LING	GEO	INFO	ITAL.	ING.	MAT.	REL.	S.M.	CHIMICA	BIOL.
2A	8,0	6,2	7,1	8,5	6,6	6,6	6,6	6,2	7,0	6,3	9,3	7,1	7,1	6,9
2B	7,9	6,3	7,1	7,0	6,1	6,1	5,9	6,4	6,1	5,1	8,2	7,6	6,8	5,8
2C	7,8	6,4	6,9	—	6,7	6,5	6,1	7,3	6,4	5,6	9,3	7,3	6,6	6,4
	STO	ED.CIV.												
2A	6,5	7,2												
2B	6,9	6,3												
2C	7,9	7,3												
	COMP	DIR.	EC. AZ	ALT.	II LING	EC. P.	INFO	ITAL.	ING.	MAT.	REL.	S.M.	STORIA	ED.CIV
3A	8,4	6,7	7,3	10,0	6,9	6,6	7,3	6,1	6,8	6,2	9,8	7,6	6,3	7,9
3B	8,4	6,3	6,5	9,3	6,5	6,3	5,8	6,2	6,7	6,2	9,5	6,9	5,9	8,0
3C	7,7	5,4	6,2	7,3	5,7	5,1	6,3	7,0	6,3	5,6	9,6	6,3	7,0	7,0
	COMP	DIR.	EC. AZ	ALT.	II LING	EC. P.	INFO	ITAL.	ING.	MAT.	REL.	S.M.	STORIA	ED.CIV
4A	7,9	6,2	5,8	—	7,1	6,0	6,5	6,0	6,5	6,1	7,4	6,6	6,1	7,0
4B	7,9	6,9	5,8	—	—	6,7	6,3	7,3	6,6	6,6	9,2	7,1	7,7	7,2
4C	8,5	6,9	5,8	9,0	—	6,4	6,8	7,5	6,9	6,4	9,1	7,3	8,3	7,8
	COMP	DIR.	EC. AZ	ALT.	II LING	EC. P.	INFO	ITAL.	ING.	MAT.	REL.	S.M.	STORIA	ED,CIV
5A	8,0	7,1	6,0	8,5	7,3	7,0	—	6,1	7,2	6,7	9,0	6,7	6,7	7,4
5B	8,4	7,0	7,2	—	6,9	6,6	—	6,2	7,1	5,7	9,4	7,3	7,6	7,6
5C	8,6	6,9	6,2	—	—	7,2	6,8	7,0	7,0	6,7	10,0	7,4	7,6	8,2
5D	8,4	7,2	6,5	9,0	—	7,2	6,2	6,2	7,2	6,2	9,1	7,1	6,4	7,3







