

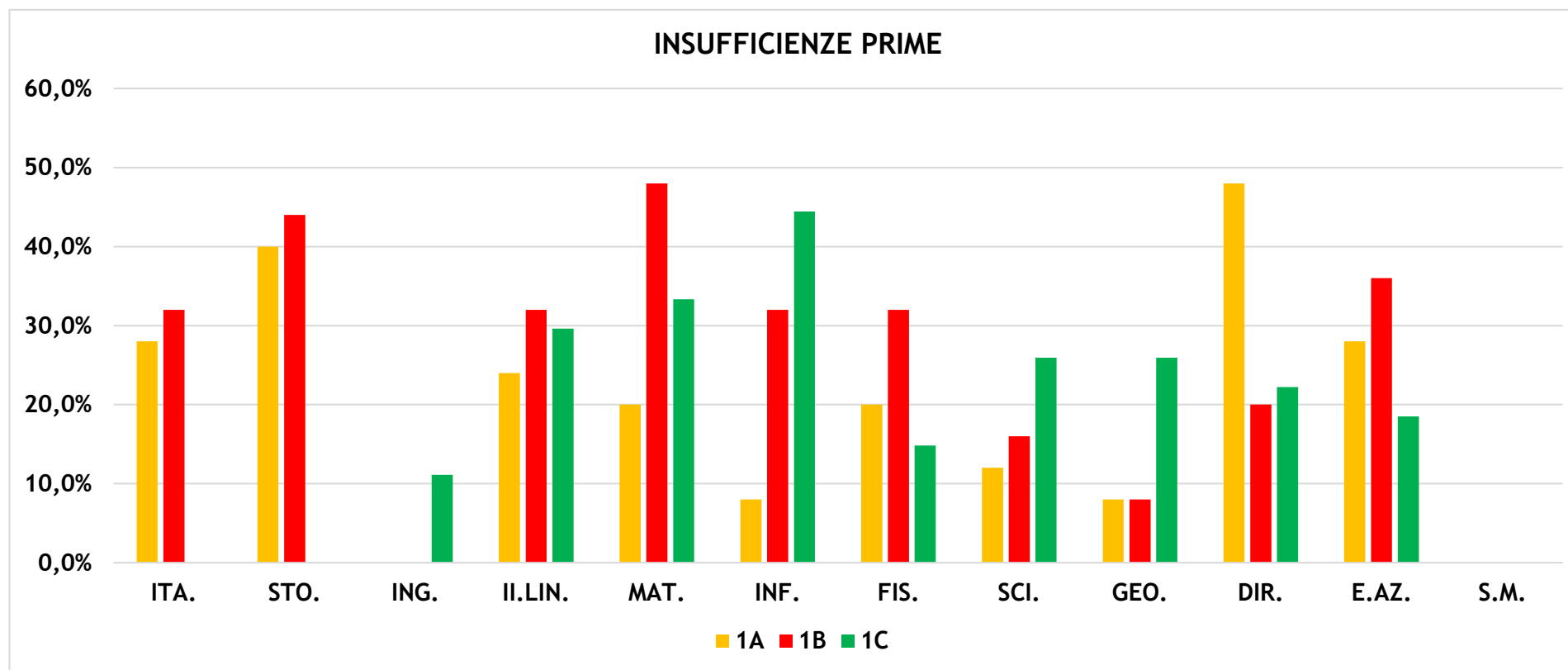
ITE a.s. 21/22

1[^] QUADRIMESTRE

INSUFFICIENZE PRIMO QUADRIMESTRE ITE

CASELLE ROSA: PERCENTUALE MAGGIORE DEL 40%

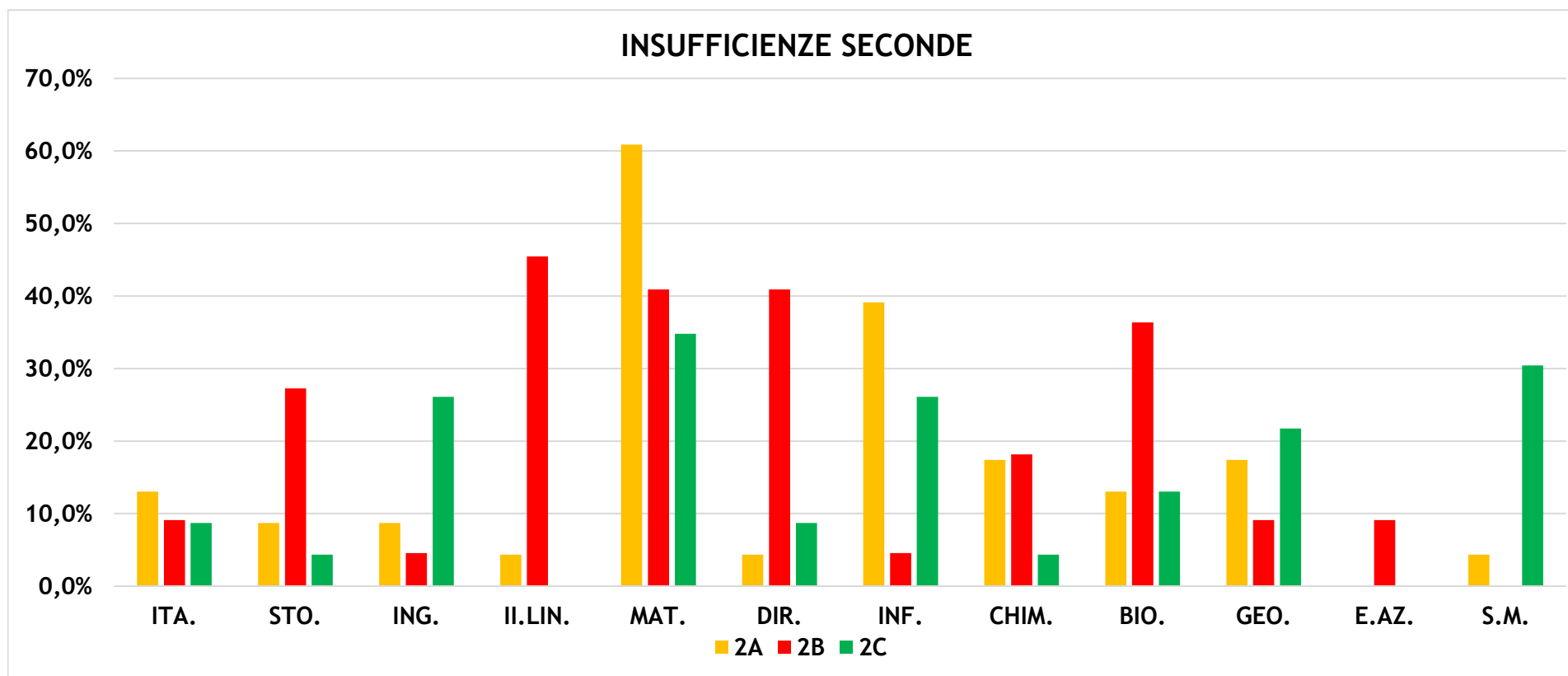
CLASSE	ITA.	STO.	ING.	II.LIN.	MAT.	INF.	FIS.	SCI.	GEO.	DIR.	E.AZ.	S.M.	ED.CIV.	n.a.
1A	28,0%	40,0%	0,0%	24,0%	20,0%	8,0%	20,0%	12,0%	8,0%	48,0%	28,0%	0,0%	4,0%	25
1B	32,0%	44,0%	0,0%	32,0%	48,0%	32,0%	32,0%	16,0%	8,0%	20,0%	36,0%	0,0%	0,0%	25
1C	0,0%	0,0%	11,1%	29,6%	33,3%	44,4%	14,8%	25,9%	25,9%	22,2%	18,5%	0,0%	0,0%	27
MEDIA	20,0%	28,0%	3,7%	28,5%	33,8%	28,1%	22,3%	18,0%	14,0%	30,1%	27,5%	0,0%	1,3%	



INSUFFICIENZE PRIMO QUADRIMESTRE ITE

CASELLE ROSA: PERCENTUALE MAGGIORE DEL 40%

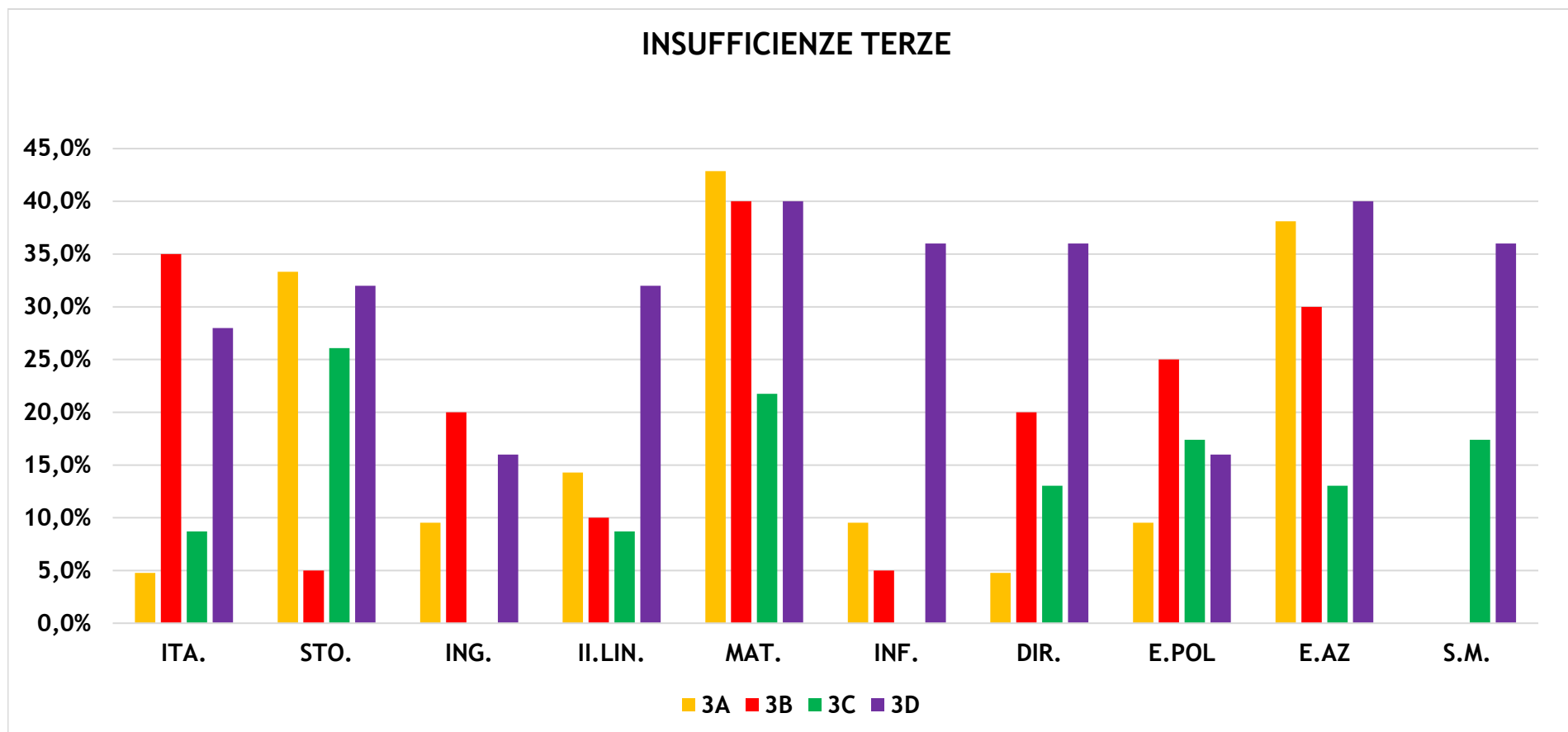
CLASSE	ITA.	STO.	ING.	II.LIN.	MAT.	DIR.	INF.	CHIM.	BIO.	GEO.	E.AZ.	S.M.	ED.CIV.	n.a.
2A	13,0%	8,7%	8,7%	4,3%	60,9%	4,3%	39,1%	17,4%	13,0%	17,4%	0,0%	4,3%	0,0%	23
2B	9,1%	27,3%	4,5%	45,5%	40,9%	40,9%	4,5%	18,2%	36,4%	9,1%	9,1%	0,0%	13,6%	22
2C	8,7%	4,3%	26,1%	0,0%	34,8%	8,7%	26,1%	4,3%	13,0%	21,7%	0,0%	30,4%	0,0%	23
MEDIA	10,3%	13,4%	13,1%	16,6%	45,5%	18,0%	23,3%	13,3%	20,8%	16,1%	3,0%	11,6%	4,5%	



INSUFFICIENZE PRIMO QUADRIMESTRE ITE

CASELLE ROSA: PERCENTUALE MAGGIORE DEL 40%

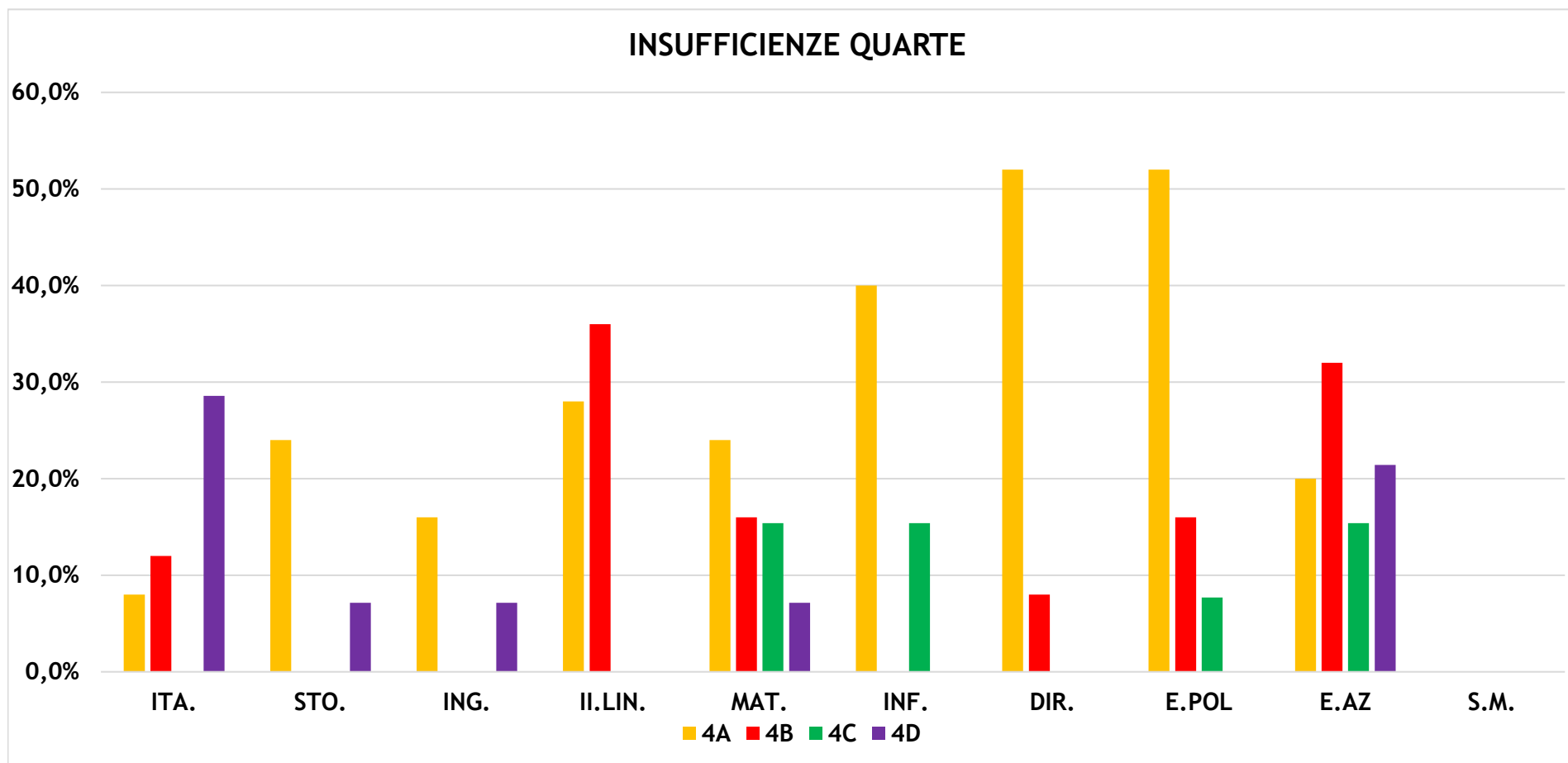
CLASSE	ITA.	STO.	ING.	II.LIN.	MAT.	INF.	DIR.	E.POL	E.AZ	S.M.	ED.CIV.	n.a.
3A	4,8%	33,3%	9,5%	14,3%	42,9%	9,5%	4,8%	9,5%	38,1%	0,0%	0,0%	21
3B	35,0%	5,0%	20,0%	10,0%	40,0%	5,0%	20,0%	25,0%	30,0%	0,0%	0,0%	20
3C	8,7%	26,1%	0,0%	8,7%	21,7%	0,0%	13,0%	17,4%	13,0%	17,4%	0,0%	23
3D	28,0%	32,0%	16,0%	32,0%	40,0%	36,0%	36,0%	16,0%	40,0%	36,0%	12,0%	25
MEDIA	19,1%	24,1%	11,4%	16,2%	36,1%	12,6%	18,5%	17,0%	30,3%	13,3%	3,0%	



INSUFFICIENZE PRIMO QUADRIMESTRE ITE

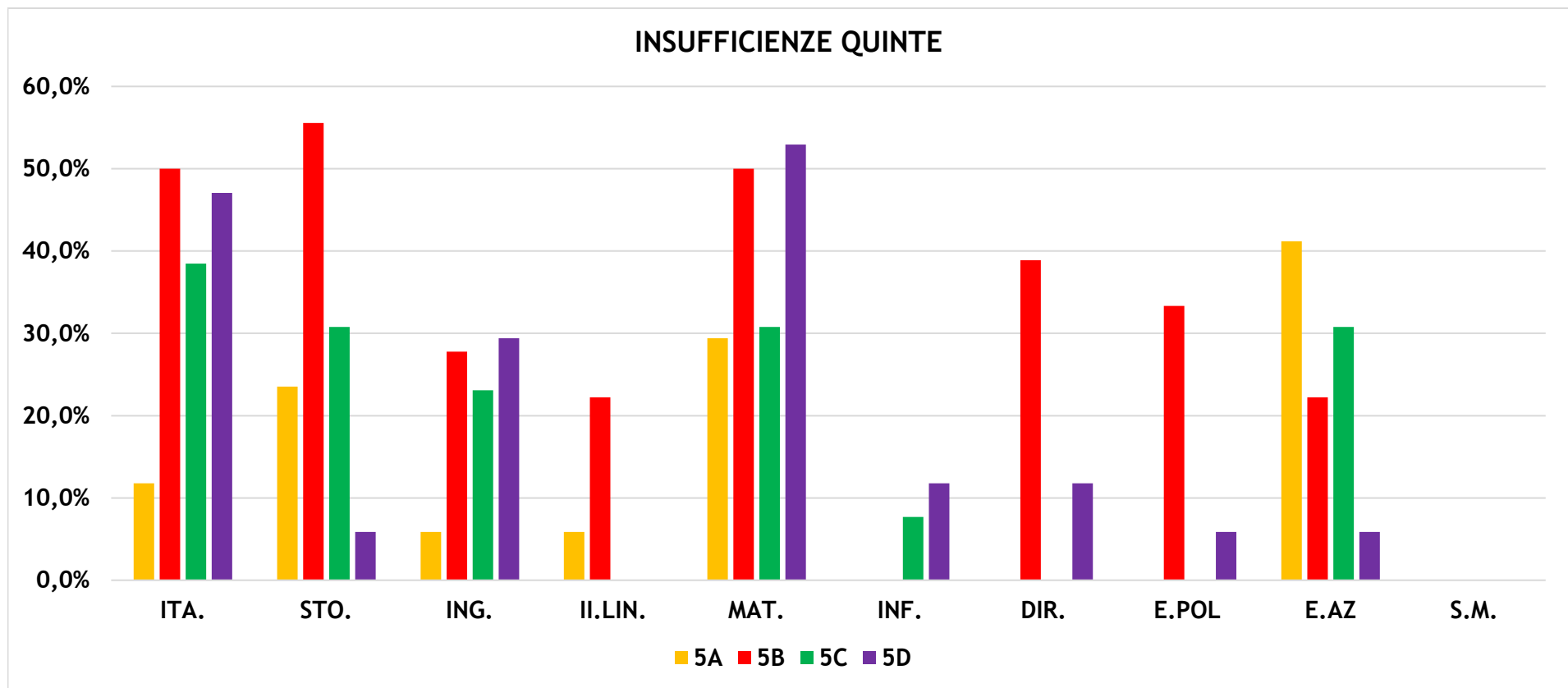
CASELLE ROSA: PERCENTUALE MAGGIORE DEL 40%

CLASSE	ITA.	STO.	ING.	II.LIN.	MAT.	INF.	DIR.	E.POL	E.AZ	S.M.	ED.C	n.a.
4A	8,0%	24,0%	16,0%	28,0%	24,0%	40,0%	52,0%	52,0%	20,0%	0,0%	4,0%	25
4B	12,0%	0,0%	0,0%	36,0%	16,0%	0,0%	8,0%	16,0%	32,0%	0,0%	0,0%	25
4C	0,0%	0,0%	0,0%	—	15,4%	15,4%	0,0%	7,7%	15,4%	0,0%	0,0%	13
4D	28,6%	7,1%	7,1%	—	7,1%	0,0%	0,0%	0,0%	21,4%	0,0%	0,0%	14
MEDIA	12,1%	7,8%	5,8%	32,0%	15,6%	13,8%	15,0%	18,9%	22,2%	0,0%	1,0%	



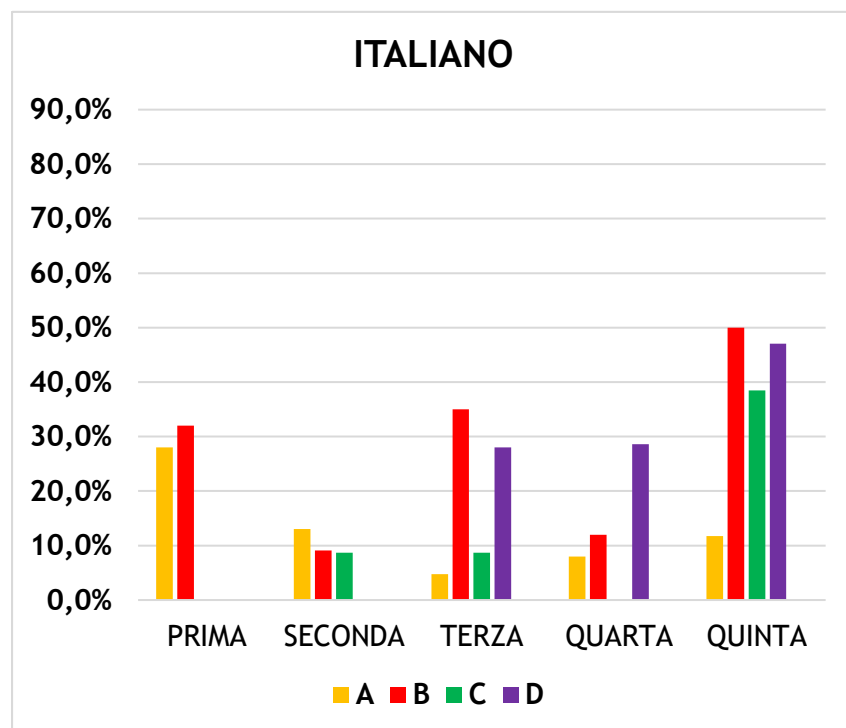
INSUFFICIENZE PRIMO QUADRIMESTRE ITE
CASELLE ROSA: PERCENTUALE MAGGIORE DEL 40%

CLASSE	ITA.	STO.	ING.	II.LIN.	MAT.	INF.	DIR.	E.POL	E.AZ	S.M.	ED.C	n.a.
5A	11,8%	23,5%	5,9%	5,9%	29,4%		0,0%	0,0%	41,2%	0,0%	0,0%	17
5B	50,0%	55,6%	27,8%	22,2%	50,0%		38,9%	33,3%	22,2%	0,0%	0,0%	18
5C	38,5%	30,8%	23,1%		30,8%	7,7%	0,0%	0,0%	30,8%	0,0%	0,0%	13
5D	47,1%	5,9%	29,4%		52,9%	11,8%	11,8%	5,9%	5,9%	0,0%	0,0%	17
MEDIA	36,8%	28,9%	21,5%	14,1%	40,8%	9,7%	12,7%	9,8%	25,0%	0,0%	0,0%	



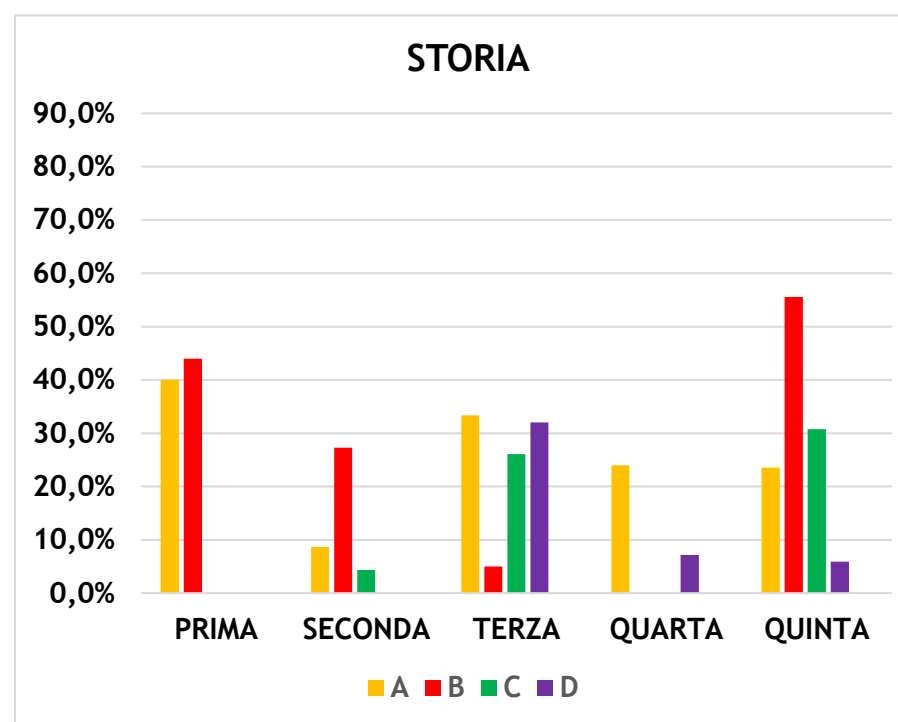
ITALIANO

SEZ/CLAS	A	B	C	D
PRIMA	28,0%	32,0%	0,0%	
SECONDA	13,0%	9,1%	8,7%	
TERZA	4,8%	35,0%	8,7%	28,0%
QUARTA	8,0%	12,0%	0,0%	28,6%
QUINTA	11,8%	50,0%	38,5%	47,1%



STORIA

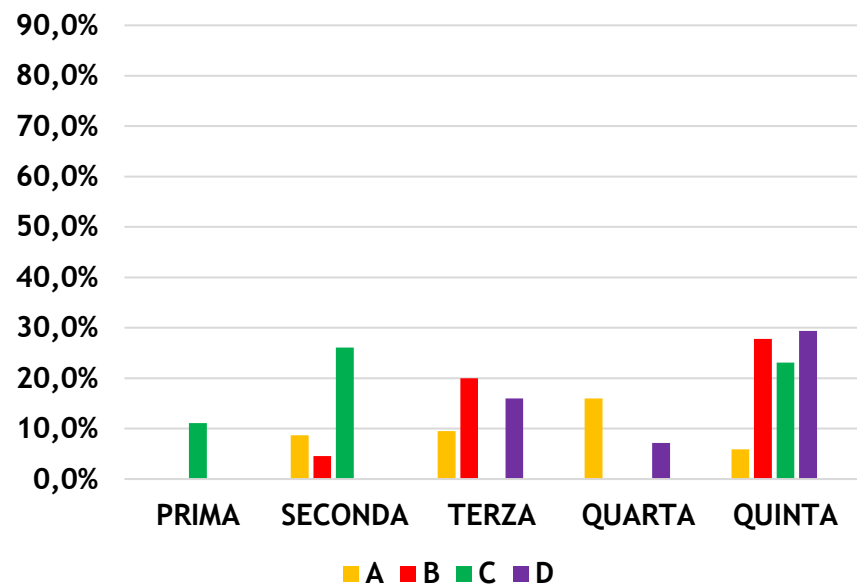
SEZ/CLAS	A	B	C	D
PRIMA	40,0%	44,0%	0,0%	
SECONDA	8,7%	27,3%	4,3%	
TERZA	33,3%	5,0%	26,1%	32,0%
QUARTA	24,0%	0,0%	0,0%	7,1%
QUINTA	23,5%	55,6%	30,8%	5,9%



INGLESE

SEZ/CLAS	A	B	C	D
PRIMA	0,0%	0,0%	11,1%	
SECONDA	8,7%	4,5%	26,1%	
TERZA	9,5%	20,0%	0,0%	16,0%
QUARTA	16,0%	0,0%	0,0%	7,1%
QUINTA	5,9%	27,8%	23,1%	29,4%

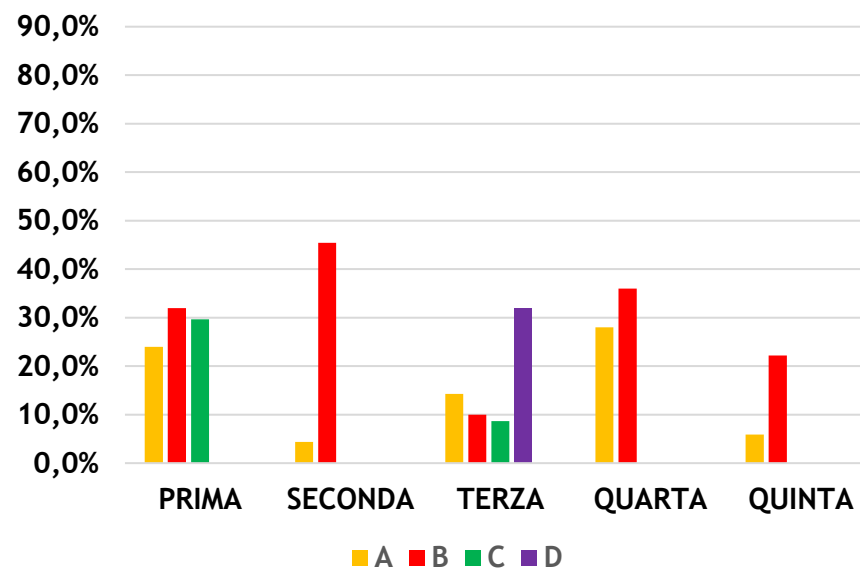
INGLESE



II LINGUA

SEZ/CLAS	A	B	C	D
PRIMA	24,0%	32,0%	29,6%	
SECONDA	4,3%	45,5%	0,0%	
TERZA	14,3%	10,0%	8,7%	32,0%
QUARTA	28,0%	36,0%		
QUINTA	5,9%	22,2%		

II LINGUA

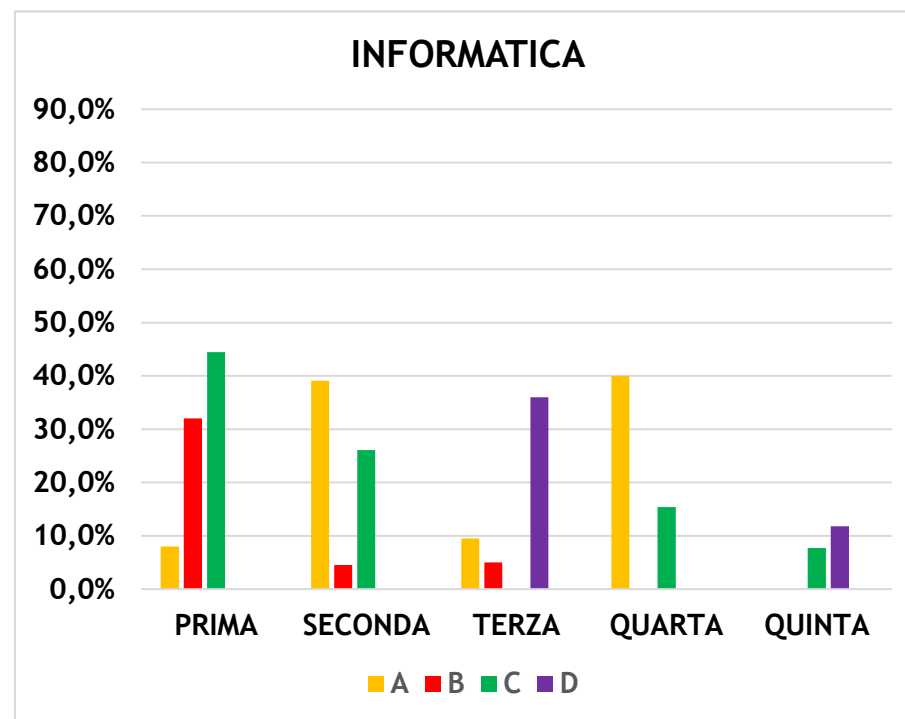
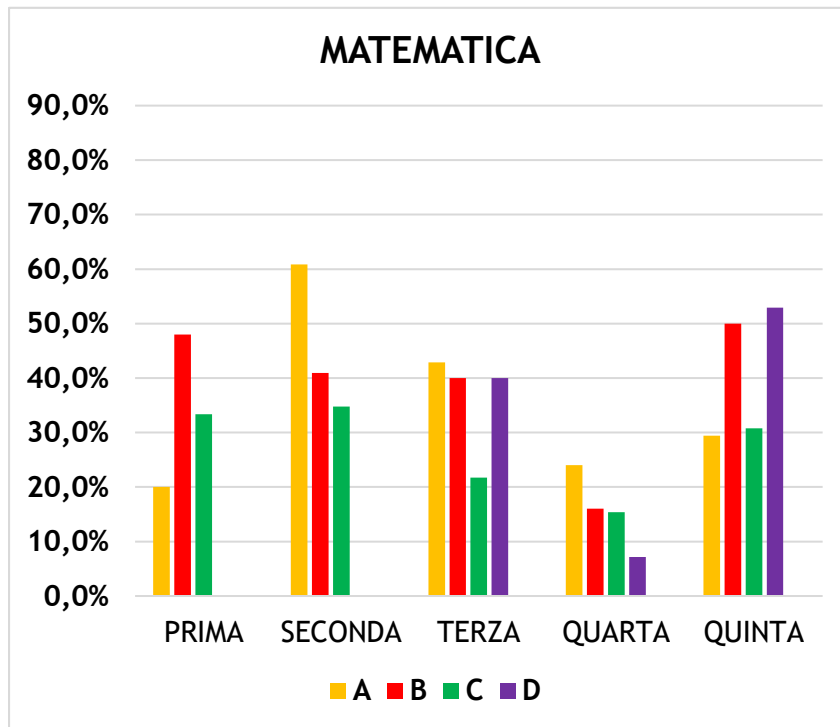


MATEMATICA

INFORMATICA

SEZ/CLAS	A	B	C	D
PRIMA	20,0%	48,0%	33,3%	
SECONDA	60,9%	40,9%	34,8%	
TERZA	42,9%	40,0%	21,7%	40,0%
QUARTA	24,0%	16,0%	15,4%	7,1%
QUINTA	29,4%	50,0%	30,8%	52,9%

SEZ/CLAS	A	B	C	D
PRIMA	8,0%	32,0%	44,4%	
SECONDA	39,1%	4,5%	26,1%	
TERZA	9,5%	5,0%	0,0%	36,0%
QUARTA	40,0%	0,0%	15,4%	0,0%
QUINTA			7,7%	11,8%

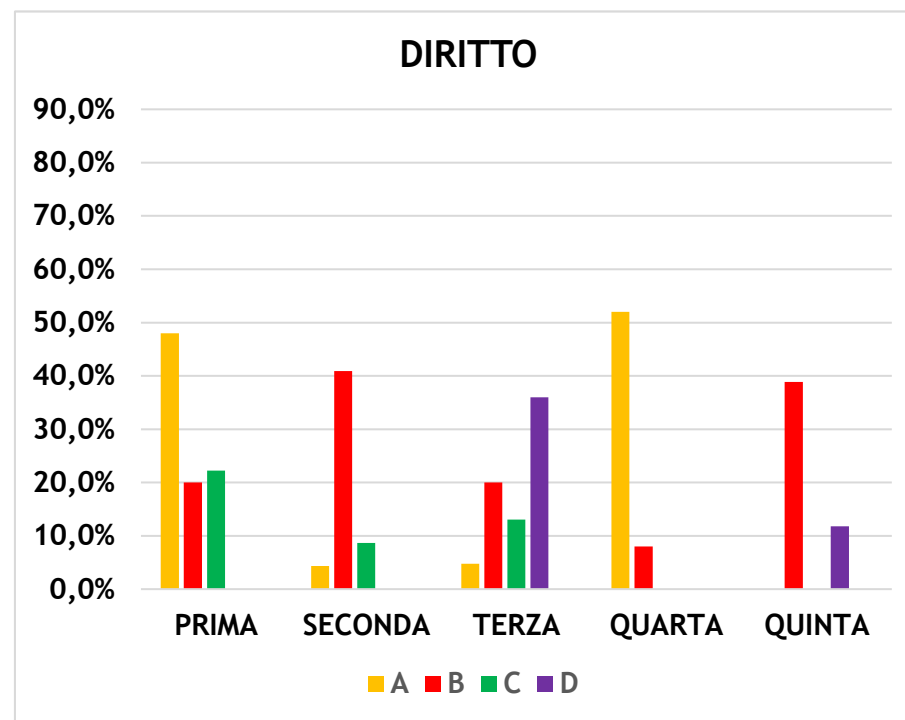
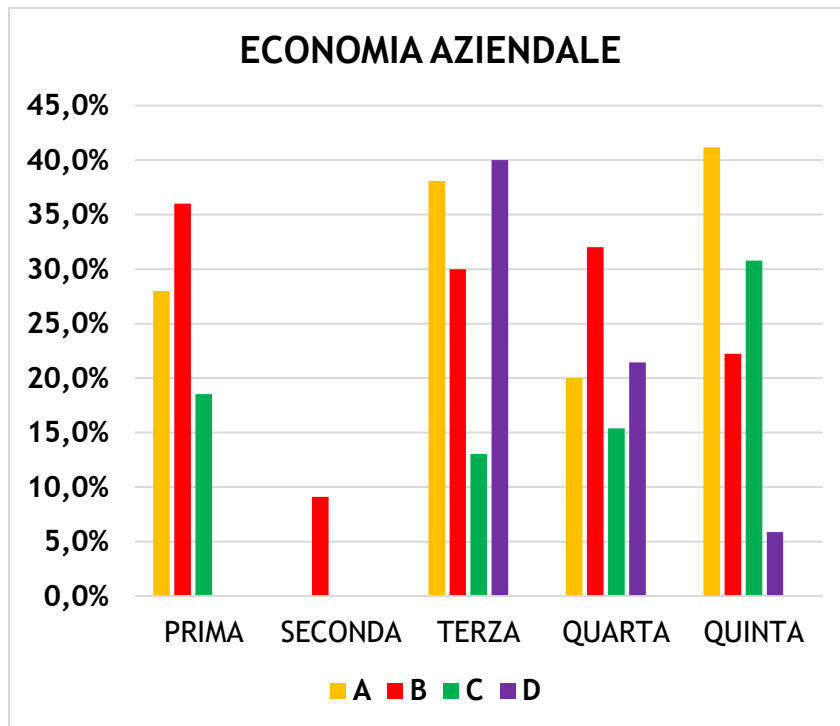


ECONOMIA AZIENDALE

DIRITTO

SEZ/CLAS	A	B	C	D
PRIMA	28,0%	36,0%	18,5%	
SECONDA	0,0%	9,1%	0,0%	
TERZA	38,1%	30,0%	13,0%	40,0%
QUARTA	20,0%	32,0%	15,4%	21,4%
QUINTA	41,2%	22,2%	30,8%	5,9%

SEZ/CLAS	A	B	C	D
PRIMA	48,0%	20,0%	22,2%	
SECONDA	4,3%	40,9%	8,7%	
TERZA	4,8%	20,0%	13,0%	36,0%
QUARTA	52,0%	8,0%	0,0%	0,0%
QUINTA	0,0%	38,9%	0,0%	11,8%



MEDIE MATERIE

COLORE ROSA VALUTAZIONE MINORE DI SEI
 COMPORTAMENTO COLORE GIALLO SE MAGGIORE DI NOVE

	COMP	DIR.	EC. AZ.	ALT.	II LING	GEO	INFO	ITAL.	ING.	MAT.	REL.	S. M.	FISICA	BIOL.
1A	8,40	5,60	6,72	8,00	6,68	6,52	6,56	6,04	6,92	6,88	8,80	8,12	6,12	6,24
1B	8,28	6,20	6,00	8,00	6,16	6,32	5,72	5,88	6,72	5,56	9,20	8,04	5,84	6,36
1C	7,93	6,22	6,19	9,00	6,52	6,11	5,67	7,19	6,85	5,93	8,30	7,78	6,07	5,96
	STO	ED.CIV.												
1A	5,60	6,68												
1B	5,40	6,40												
1C	7,67	6,37												
	COMP	DIR.	EC. AZ	ALT.	II LING	GEO	INFO	ITAL.	ING.	MAT.	REL.	S.M.	CHIMICA	BIOL.
2A	8,30	6,78	7,59	—	6,91	6,48	5,91	6,61	6,74	5,39	8,92	7,39	6,30	6,61
2B	9,05	5,95	6,59	—	6,09	7,00	7,05	6,91	6,86	5,95	8,88	7,73	6,64	6,32
2C	8,30	6,83	8,48	—	8,04	6,35	6,65	7,43	6,30	5,83	8,78	6,30	7,13	6,43
	STO	ED.CIV.												
2A	6,78	6,83												
2B	6,64	7,14												
2C	8,00	8,43												
	COMP	DIR.	EC. AZ	ALT.	II LING	EC. P.	INFO	ITAL.	ING.	MAT.	REL.	S.M.	STORIA	ED.CIV
3A	8,19	6,71	6,10	8,00	6,76	6,86	6,52	6,33	6,76	6,05	7,06	8,57	6,38	7,33
3B	7,35	6,60	5,95	—	6,60	6,35	7,45	6,05	6,45	5,65	8,69	8,55	7,00	7,00
3C	9,09	6,48	7,83	—	7,73	6,52	7,61	7,04	6,78	6,61	10,00	6,65	6,96	7,52
3D	8,64	5,87	5,96	8,00	6,17	6,12	6,65	5,96	6,58	5,96	9,08	5,92	5,87	6,95
	COMP	DIR.	EC. AZ	ALT.	II LING	EC. P.	INFO	ITAL.	ING.	MAT.	REL.	S.M.	STORIA	ED.CIV
4A	8,36	5,28	6,48	9,00	6,32	5,08	5,76	6,48	6,64	6,28	8,11	8,56	6,00	6,60
4B	8,36	6,48	5,92	9,00	5,96	6,28	7,48	6,32	6,64	6,36	7,56	8,08	7,96	8,00
4C	9,00	6,85	7,69	—	—	6,92	7,31	6,85	7,23	7,31	9,00	7,46	7,23	7,23
4D	8,86	7,21	6,86	—	—	6,64	8,29	6,64	7,71	6,86	10,00	8,00	7,36	7,14
	COMP	DIR.	EC. AZ	ALT.	II LING	EC. P.	INFO	ITAL.	ING.	MAT.	REL.	S.M.	STORIA	ED,CIV
5A	8,47	7,24	5,76	9,00	7,12	7,00	—	6,35	7,06	6,41	7,75	8,00	6,71	7,18
5B	8,39	5,94	6,17	—	6,89	5,89	—	5,61	6,28	5,44	7,73	7,56	5,61	7,17
5C	8,31	7,15	6,62	8,33	—	6,69	6,92	5,92	6,31	6,54	8,33	7,46	6,23	7,54
5D	8,41	6,65	6,76	—	—	6,59	7,12	5,76	6,24	5,82	9,09	7,65	6,59	7,18