

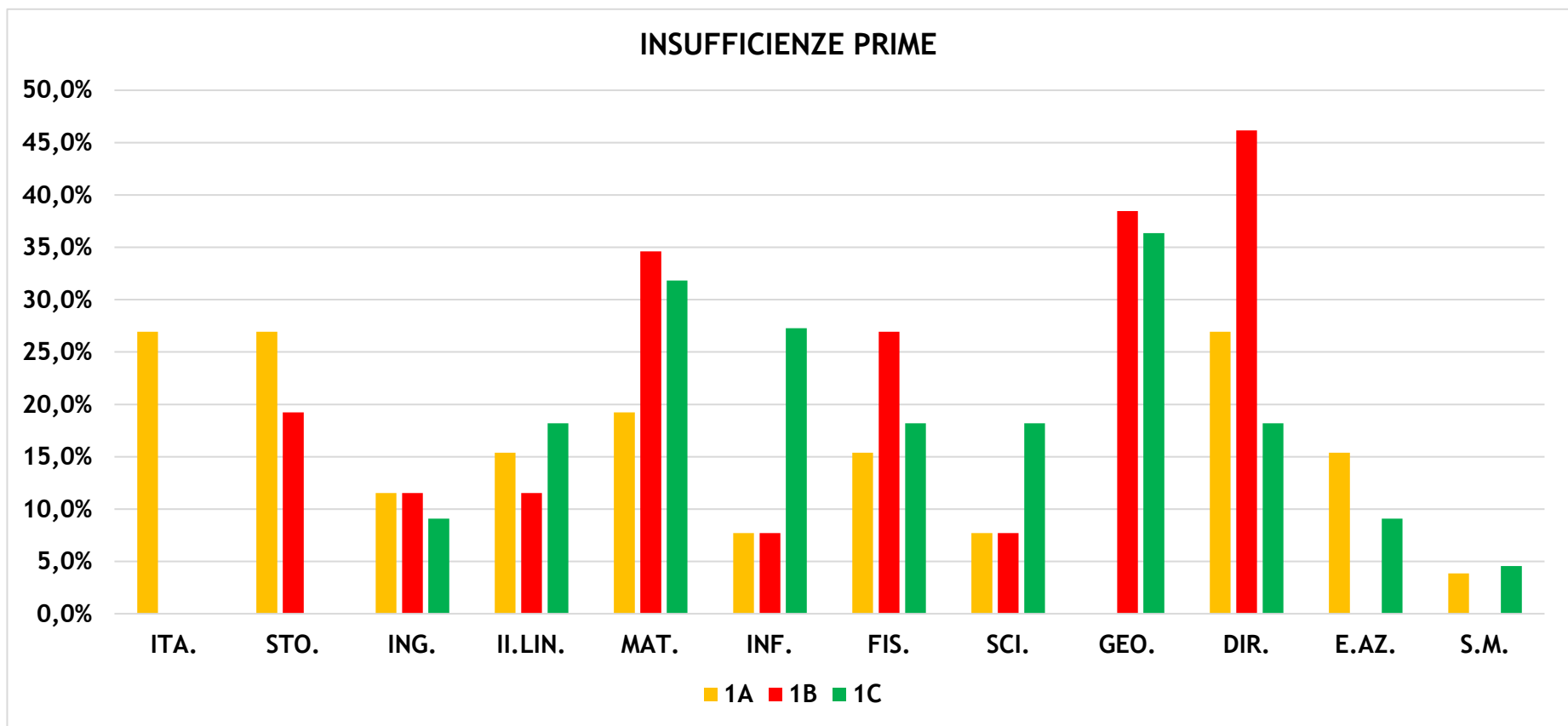
I.T.E a.s 20/21

1[^] QUADRIMESTRE

INSUFFICIENZE PRIMO QUADRIMESTRE ITE

CASELLE ROSA: PERCENTUALE MAGGIORE DEL 40%

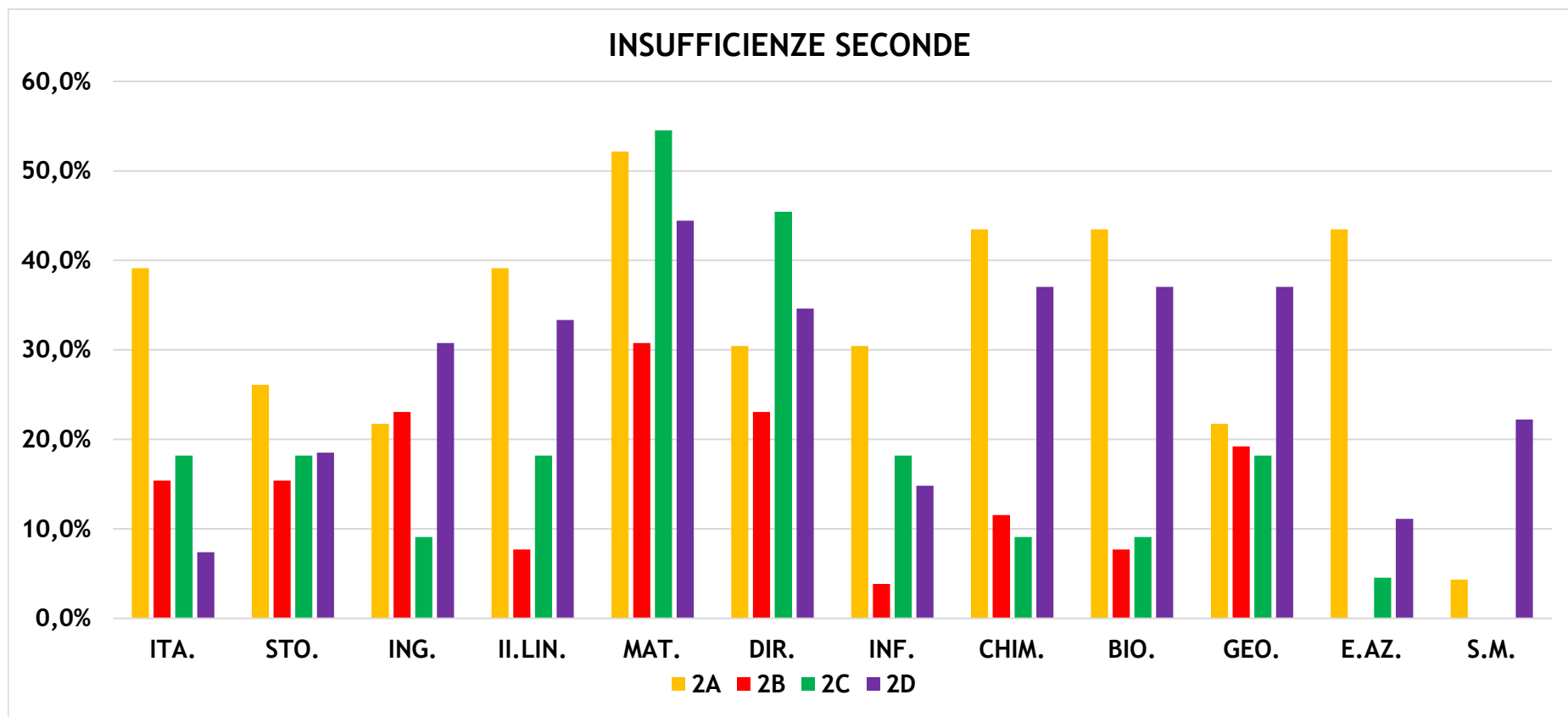
CLASSE	ITA.	STO.	ING.	II.LIN.	MAT.	INF.	FIS.	SCI.	GEO.	DIR.	E.AZ.	S.M.	n.a.
1A	26,9%	26,9%	11,5%	15,4%	19,2%	7,7%	15,4%	7,7%	0,0%	26,9%	15,4%	3,8%	26
1B	0,0%	19,2%	11,5%	11,5%	34,6%	7,7%	26,9%	7,7%	38,5%	46,2%	0,0%	0,0%	26
1C	0,0%	0,0%	9,1%	18,2%	31,8%	27,3%	18,2%	18,2%	36,4%	18,2%	9,1%	4,5%	22
MEDIA	9,0%	15,4%	10,7%	15,0%	28,6%	14,2%	20,2%	11,2%	24,9%	30,4%	8,2%	2,8%	



INSUFFICIENZE PRIMO QUADRIMESTRE ITE

CASELLE ROSA: PERCENTUALE MAGGIORE DEL 40%

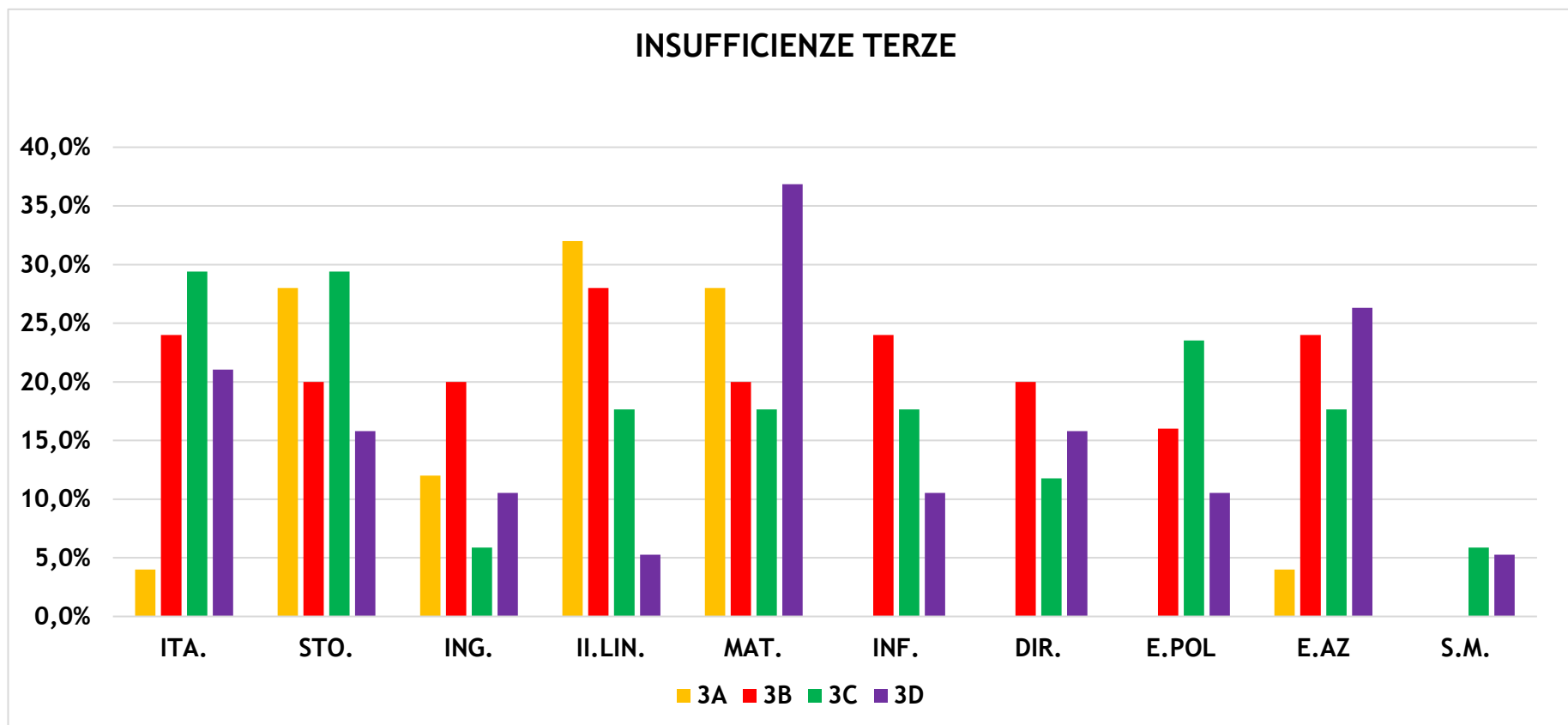
CLASSE	ITA.	STO.	ING.	II.LIN.	MAT.	DIR.	INF.	CHIM.	BIO.	GEO.	E.AZ.	S.M.	n.a.
2A	39,1%	26,1%	21,7%	39,1%	52,2%	30,4%	30,4%	43,5%	43,5%	21,7%	43,5%	4,3%	23
2B	15,4%	15,4%	23,1%	7,7%	30,8%	23,1%	3,8%	11,5%	7,7%	19,2%	0,0%	0,0%	26
2C	18,2%	18,2%	9,1%	18,2%	54,5%	45,5%	18,2%	9,1%	9,1%	18,2%	4,5%	0,0%	22
2D	7,4%	18,5%	30,8%	33,3%	44,4%	34,6%	14,8%	37,0%	37,0%	37,0%	11,1%	22,2%	27
MEDIA	20,0%	19,5%	21,2%	24,6%	45,5%	33,4%	16,8%	25,3%	24,3%	24,0%	14,8%	6,6%	



INSUFFICIENZE PRIMO QUADRIMESTRE ITE

CASELLE ROSA: PERCENTUALE MAGGIORE DEL 40%

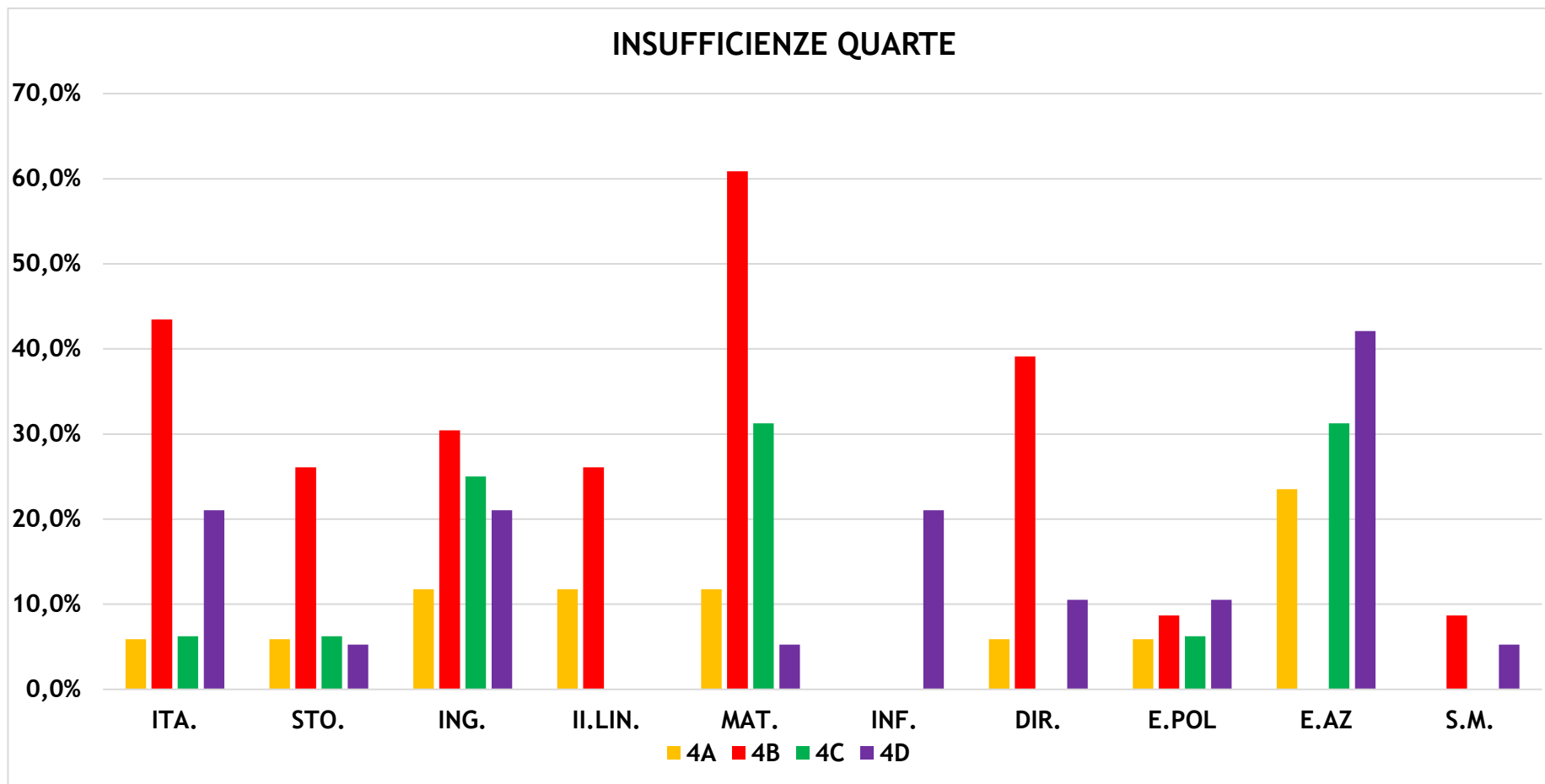
CLASSE	ITA.	STO.	ING.	II.LIN.	MAT.	INF.	DIR.	E.POL	E.AZ	S.M.	n.a.
3A	4,0%	28,0%	12,0%	32,0%	28,0%	0,0%	0,0%	0,0%	4,0%	0,0%	25
3B	24,0%	20,0%	20,0%	28,0%	20,0%	24,0%	20,0%	16,0%	24,0%	0,0%	25
3C	29,4%	29,4%	5,9%	17,6%	17,6%	17,6%	11,8%	23,5%	17,6%	5,9%	17
3D	21,1%	15,8%	10,5%	5,3%	36,8%	10,5%	15,8%	10,5%	26,3%	5,3%	19
MEDIA	19,6%	23,3%	12,1%	20,7%	25,6%	13,0%	11,9%	12,5%	18,0%	2,8%	



INSUFFICIENZE PRIMO QUADRIMESTRE ITE

CASELLE ROSA: PERCENTUALE MAGGIORE DEL 40%

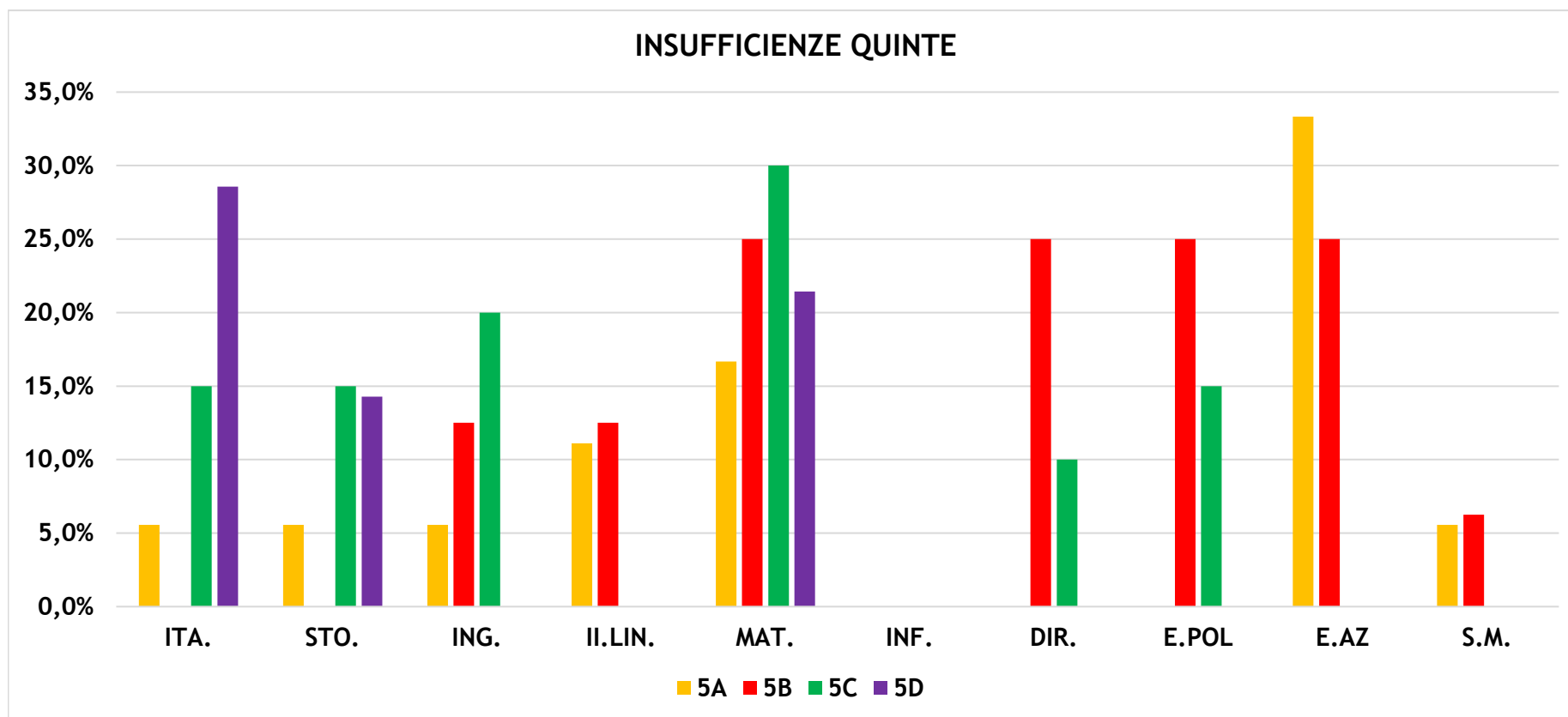
CLASSE	ITA.	STO.	ING.	II.LIN.	MAT.	INF.	DIR.	E.POL	E.AZ	S.M.	n.a.
4A	5,9%	5,9%	11,8%	11,8%	11,8%	0,0%	5,9%	5,9%	23,5%	0,0%	17
4B	43,5%	26,1%	30,4%	26,1%	60,9%	0,0%	39,1%	8,7%	0,0%	8,7%	23
4C	6,3%	6,3%	25,0%		31,3%	0,0%	0,0%	6,3%	31,3%	0,0%	16
4D	21,1%	5,3%	21,1%		5,3%	21,1%	10,5%	10,5%	42,1%	5,3%	19
MEDIA	19,2%	10,9%	22,1%	18,9%	27,3%	5,3%	13,9%	7,8%	24,2%	3,5%	



INSUFFICIENZE PRIMO QUADRIMESTRE ITE

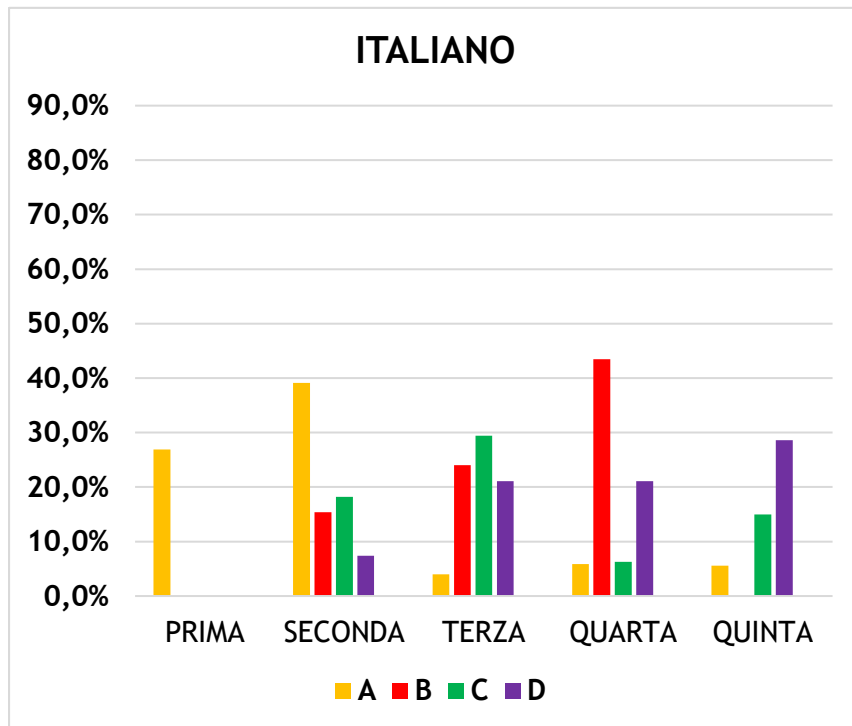
CASELLE ROSA: PERCENTUALE MAGGIORE DEL 40%

CLASSE	ITA.	STO.	ING.	II.LIN.	MAT.	INF.	DIR.	E.POL	E.AZ	S.M.	n.a.
5A	5,6%	5,6%	5,6%	11,1%	16,7%		0,0%	0,0%	33,3%	5,6%	18
5B	0,0%	0,0%	12,5%	12,5%	25,0%		25,0%	25,0%	25,0%	6,3%	16
5C	15,0%	15,0%	20,0%		30,0%	0,0%	10,0%	15,0%	0,0%	0,0%	20
5D	28,6%	14,3%	0,0%		21,4%	0,0%	0,0%	0,0%	0,0%	0,0%	14
MEDIA	12,3%	8,7%	9,5%	11,8%	23,3%	0,0%	8,8%	10,0%	14,6%	3,0%	



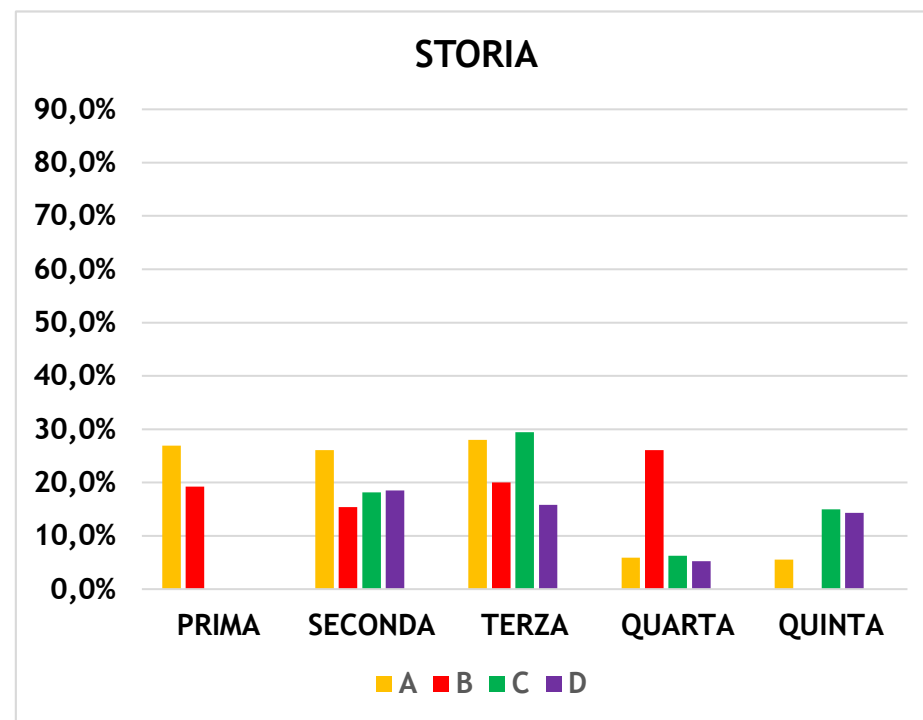
ITALIANO

SEZ/CLAS	A	B	C	D
PRIMA	26,9%	0,0%	0,0%	
SECONDA	39,1%	15,4%	18,2%	7,4%
TERZA	4,0%	24,0%	29,4%	21,1%
QUARTA	5,9%	43,5%	6,3%	21,1%
QUINTA	5,6%	0,0%	15,0%	28,6%



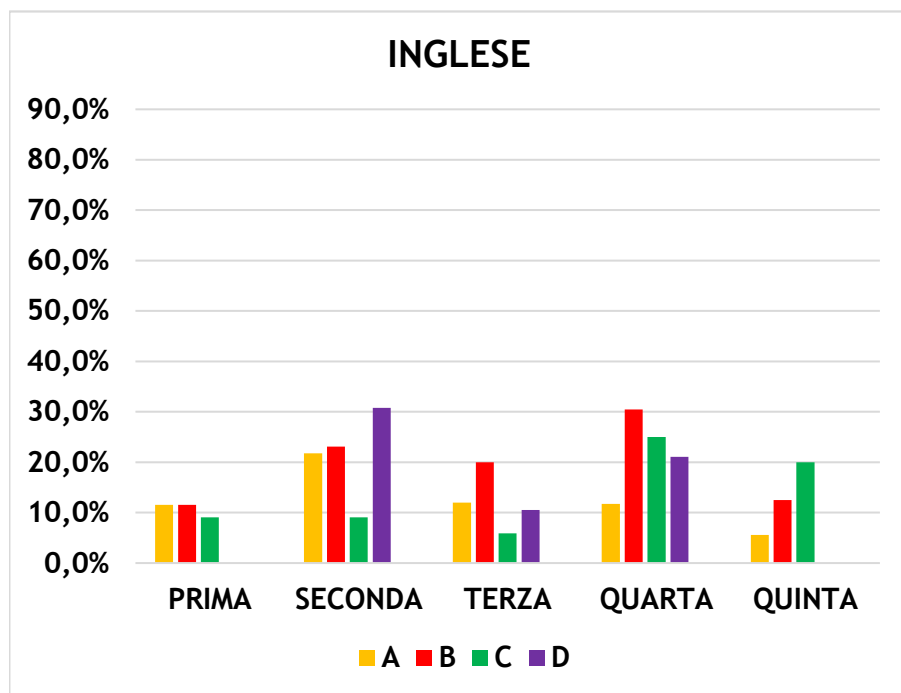
STORIA

SEZ/CLAS	A	B	C	D
PRIMA	26,9%	19,2%	0,0%	
SECONDA	26,1%	15,4%	18,2%	18,5%
TERZA	28,0%	20,0%	29,4%	15,8%
QUARTA	5,9%	26,1%	6,3%	5,3%
QUINTA	5,6%	0,0%	15,0%	14,3%



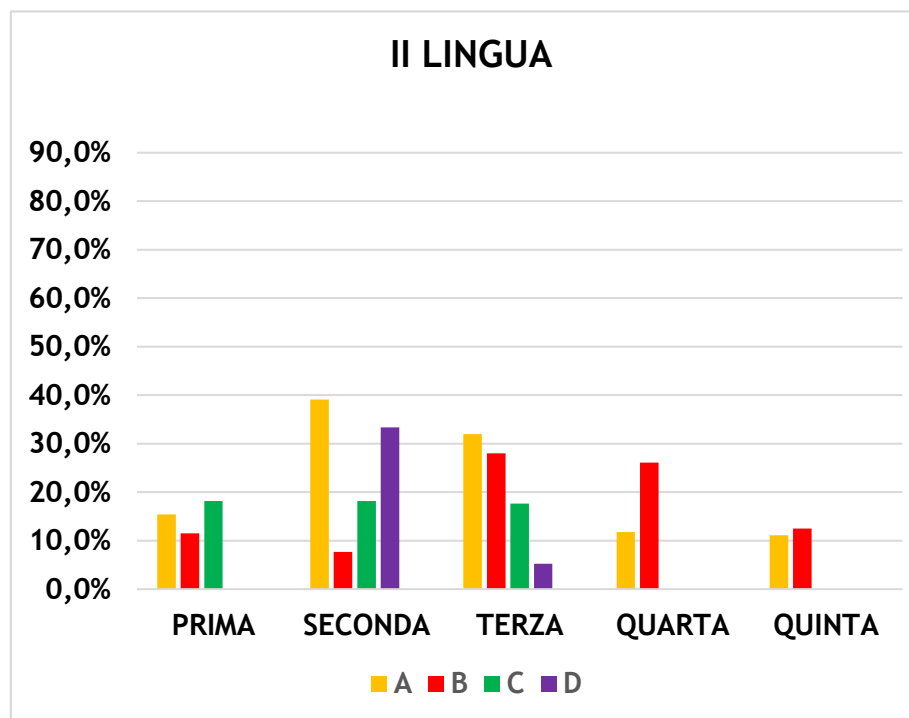
INGLESE

SEZ/CLAS	A	B	C	D
PRIMA	11,5%	11,5%	9,1%	
SECONDA	21,7%	23,1%	9,1%	30,8%
TERZA	12,0%	20,0%	5,9%	10,5%
QUARTA	11,8%	30,4%	25,0%	21,1%
QUINTA	5,6%	12,5%	20,0%	0,0%



II LINGUA

SEZ/CLAS	A	B	C	D
PRIMA	15,4%	11,5%	18,2%	
SECONDA	39,1%	7,7%	18,2%	33,3%
TERZA	32,0%	28,0%	17,6%	5,3%
QUARTA	11,8%	26,1%	—	—
QUINTA	11,1%	12,5%	—	—

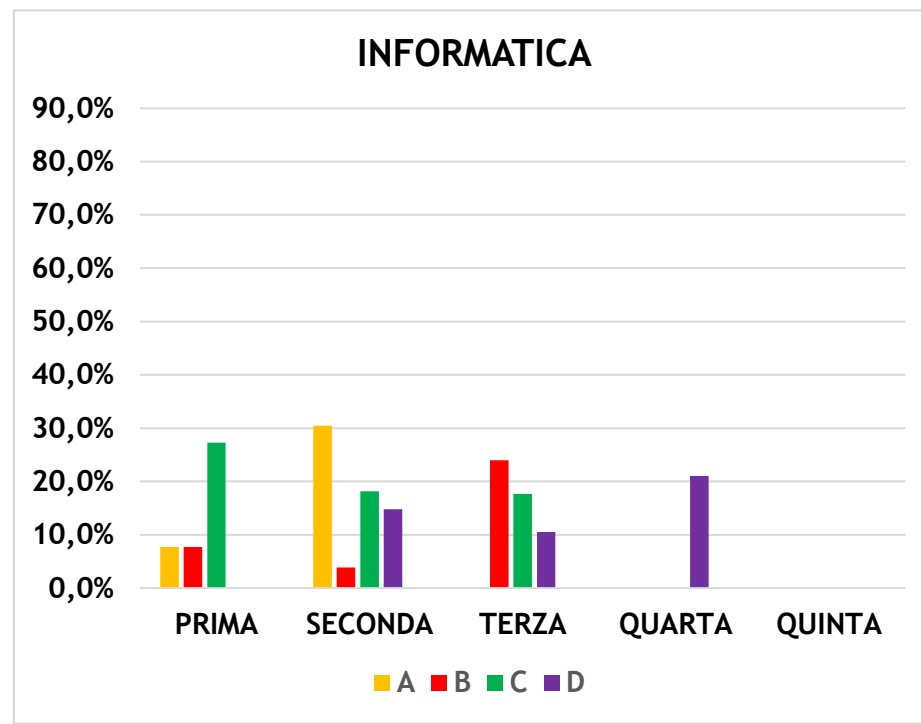
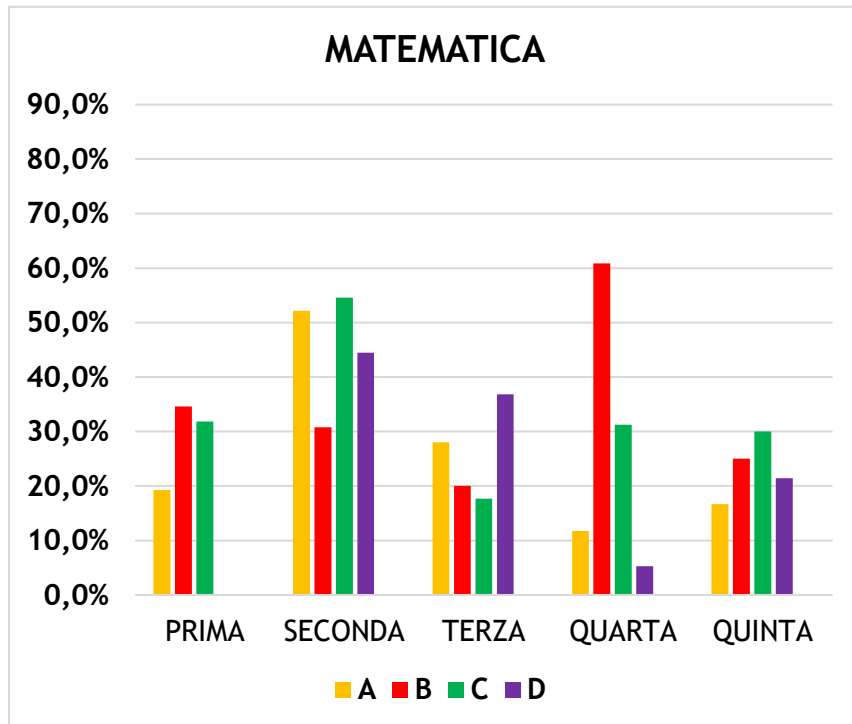


MATEMATICA

INFORMATICA

SEZ/CLAS	A	B	C	D
PRIMA	19,2%	34,6%	31,8%	
SECONDA	52,2%	30,8%	54,5%	44,4%
TERZA	28,0%	20,0%	17,6%	36,8%
QUARTA	11,8%	60,9%	31,3%	5,3%
QUINTA	16,7%	25,0%	30,0%	21,4%

SEZ/CLAS	A	B	C	D
PRIMA	7,7%	7,7%	27,3%	
SECONDA	30,4%	3,8%	18,2%	14,8%
TERZA	0,0%	24,0%	17,6%	10,5%
QUARTA	0,0%	0,0%	0,0%	21,1%
QUINTA	—	—	0,0%	0,0%



ECONOMIA AZIENDALE

DIRITTO

SEZ/CLAS	A	B	C	D
PRIMA	15,4%	0,0%	9,1%	
SECONDA	43,5%	0,0%	4,5%	11,1%
TERZA	4,0%	24,0%	17,6%	26,3%
QUARTA	23,5%	0,0%	31,3%	42,1%
QUINTA	33,3%	25,0%	0,0%	0,0%

SEZ/CLAS	A	B	C	D
PRIMA	26,9%	46,2%	18,2%	
SECONDA	30,4%	23,1%	45,5%	34,6%
TERZA	0,0%	20,0%	11,8%	15,8%
QUARTA	5,9%	39,1%	0,0%	10,5%
QUINTA	0,0%	25,0%	10,0%	0,0%

