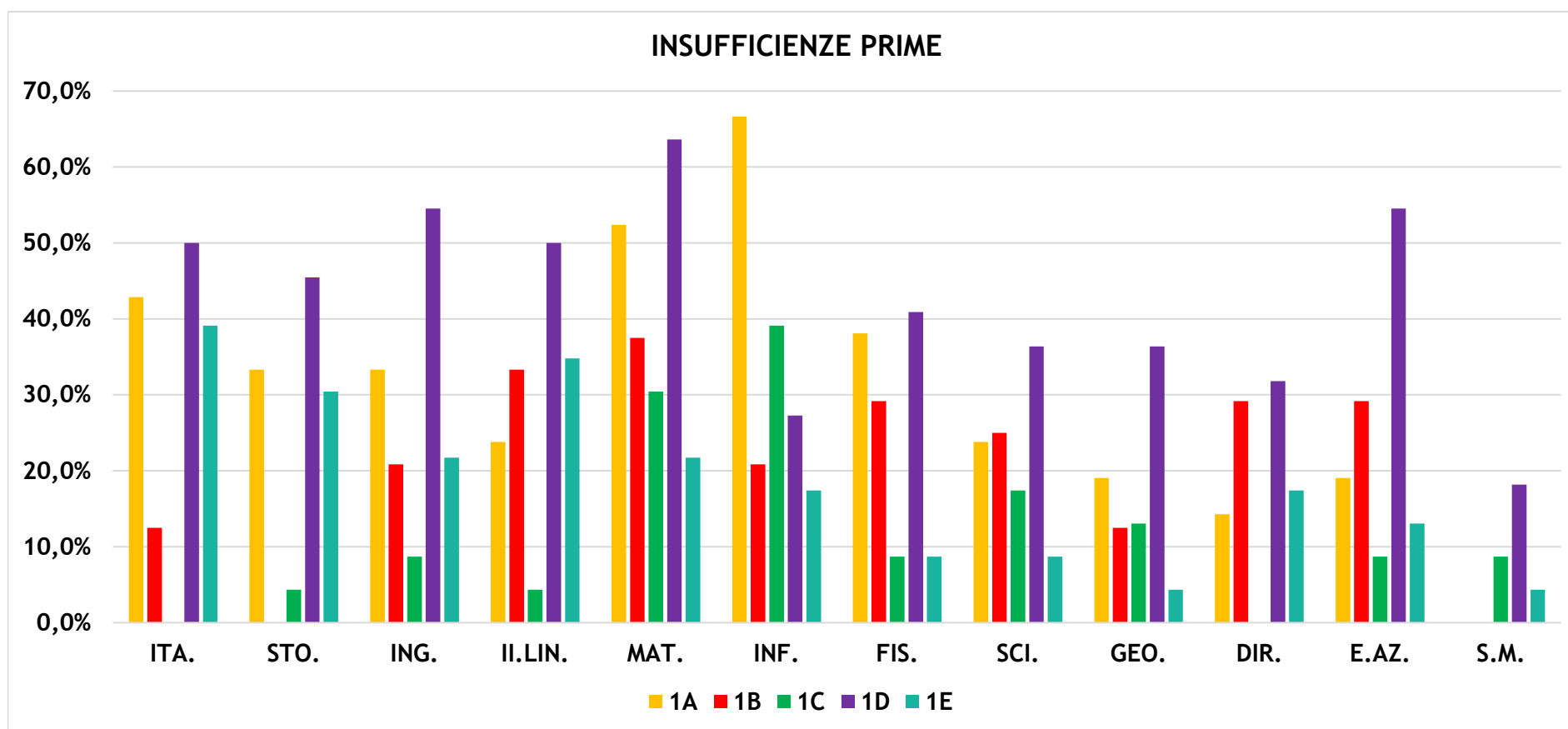


I.T.E a.s 18/19

1[^] QUADRIMESTRE

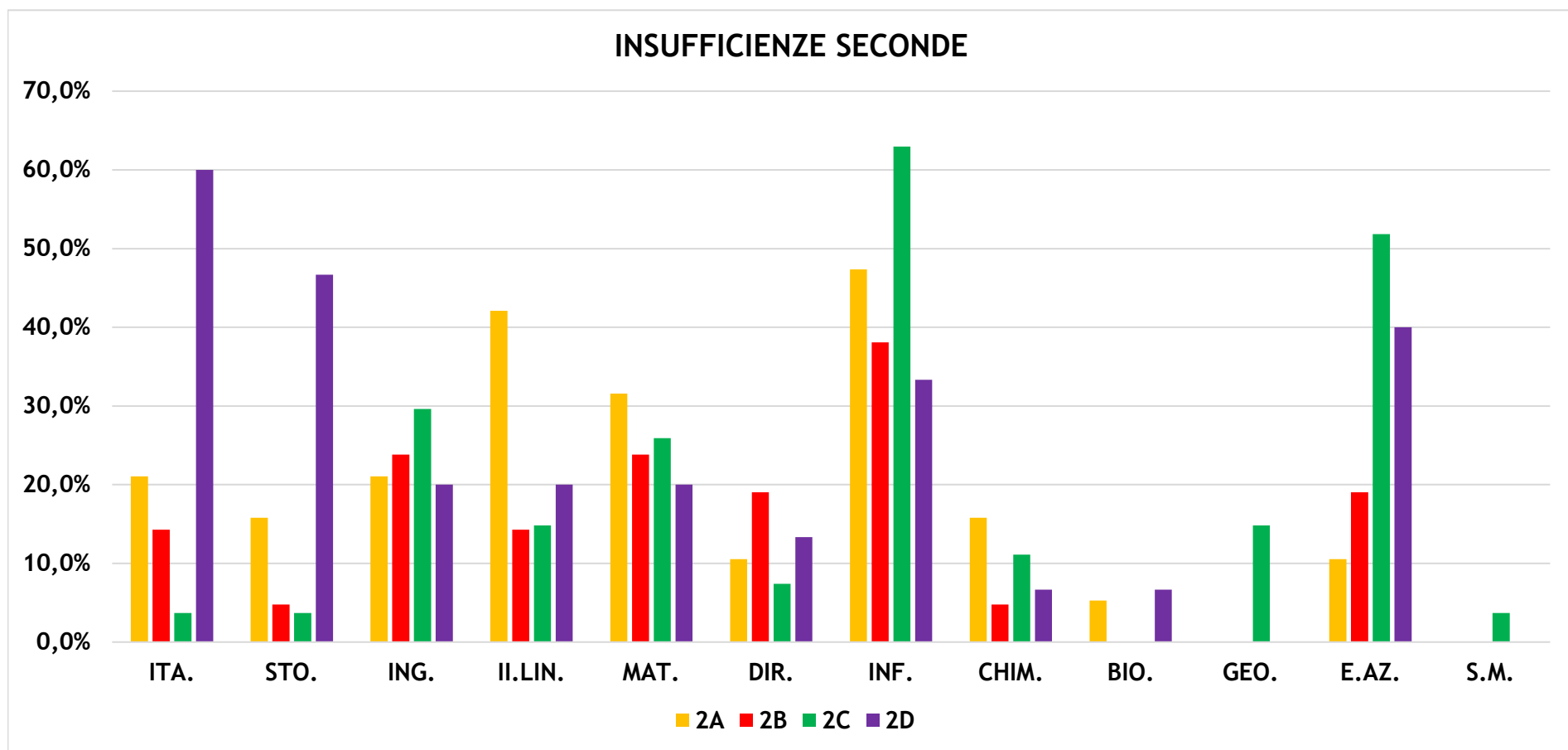
INSUFFICIENZE PRIMO QUADRIMESTRE ITE
CASELLE ROSA: PERCENTUALE MAGGIORE DEL 40%

CLASSE	ITA.	STO.	ING.	II.LIN.	MAT.	INF.	FIS.	SCI.	GEO.	DIR.	E.AZ.	S.M.	n.a.
1A	42,9%	33,3%	33,3%	23,8%	52,4%	66,7%	38,1%	23,8%	19,0%	14,3%	19,0%	0,0%	21
1B	12,5%	0,0%	20,8%	33,3%	37,5%	20,8%	29,2%	25,0%	12,5%	29,2%	29,2%	0,0%	24
1C	0,0%	4,3%	8,7%	4,3%	30,4%	39,1%	8,7%	17,4%	13,0%	0,0%	8,7%	8,7%	23
1D	50,0%	45,5%	54,5%	50,0%	63,6%	27,3%	40,9%	36,4%	36,4%	31,8%	54,5%	18,2%	22
1E	39,1%	30,4%	21,7%	34,8%	21,7%	17,4%	8,7%	8,7%	4,3%	17,4%	13,0%	4,3%	23
MEDIA	28,9%	22,7%	27,8%	29,3%	41,1%	34,3%	25,1%	22,3%	17,1%	18,5%	24,9%	6,2%	113



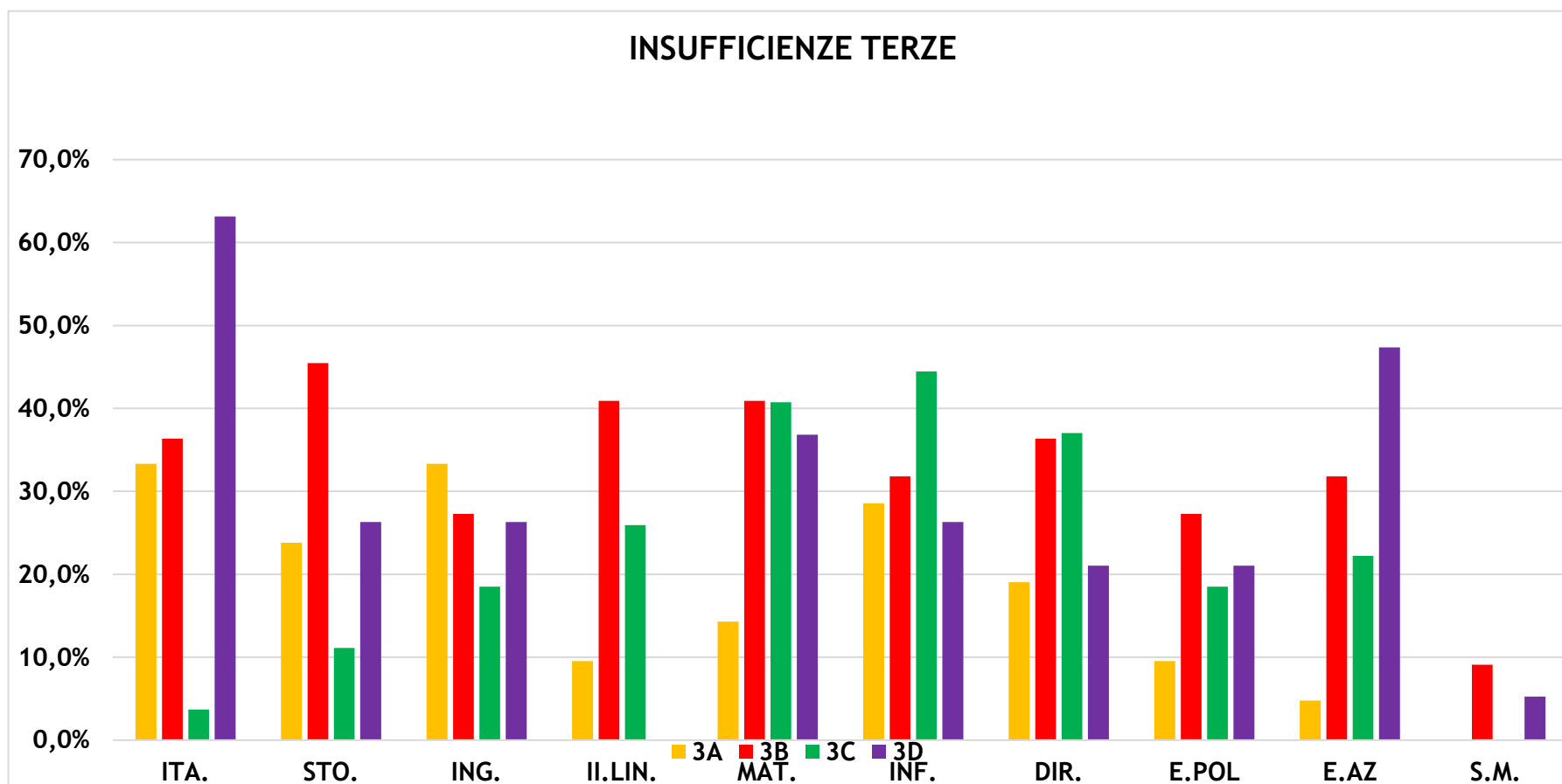
INSUFFICIENZE PRIMO QUADRIMESTRE ITE
CASELLE ROSA: PERCENTUALE MAGGIORE DEL 40%

CLASSE	ITA.	STO.	ING.	II.LIN.	MAT.	DIR.	INF.	CHIM.	BIO.	GEO.	E.AZ.	S.M.	n.a.
2A	21,1%	15,8%	21,1%	42,1%	31,6%	10,5%	47,4%	15,8%	5,3%	0,0%	10,5%	0,0%	19
2B	14,3%	4,8%	23,8%	14,3%	23,8%	19,0%	38,1%	4,8%	0,0%	0,0%	19,0%	0,0%	21
2C	3,7%	3,7%	29,6%	14,8%	25,9%	7,4%	63,0%	11,1%	0,0%	14,8%	51,9%	3,7%	27
2D	60,0%	46,7%	20,0%	20,0%	20,0%	13,3%	33,3%	6,7%	6,7%	0,0%	40,0%	0,0%	15
MEDIA	24,8%	17,7%	23,6%	22,8%	25,3%	12,6%	45,4%	9,6%	3,0%	3,7%	30,4%	0,9%	82



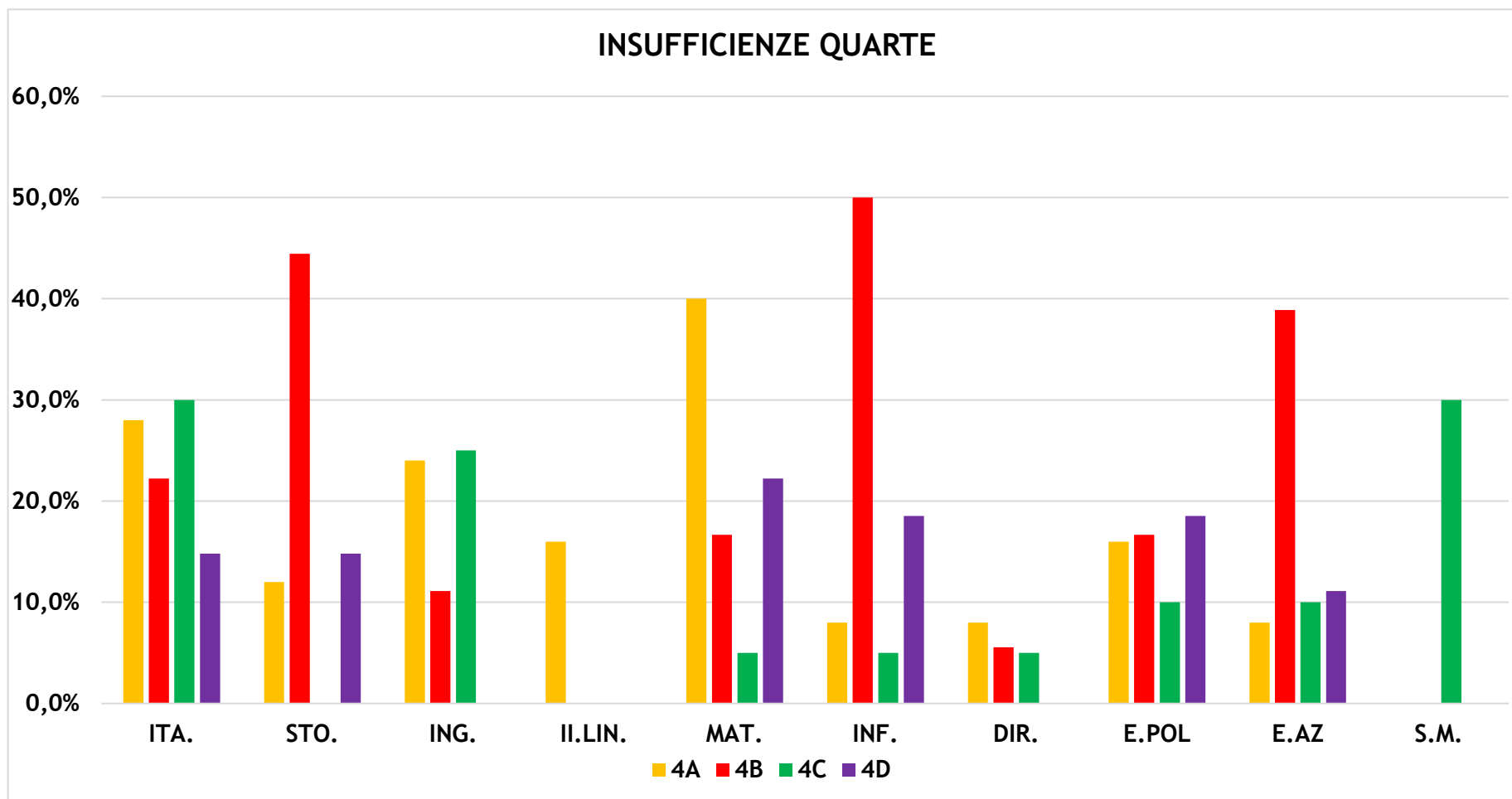
INSUFFICIENZE PRIMO QUADRIMESTRE ITE
CASELLE ROSA: PERCENTUALE MAGGIORE DEL 40%

CLASSE	ITA.	STO.	ING.	II.LIN.	MAT.	INF.	DIR.	E.POL	E.AZ	S.M.	n.a.
3A	33,3%	23,8%	33,3%	9,5%	14,3%	28,6%	19,0%	9,5%	4,8%	0,0%	21
3B	36,4%	45,5%	27,3%	40,9%	40,9%	31,8%	36,4%	27,3%	31,8%	9,1%	22
3C	3,7%	11,1%	18,5%	25,9%	40,7%	44,4%	37,0%	18,5%	22,2%	0,0%	27
3D	63,2%	26,3%	26,3%	0,0%	36,8%	26,3%	21,1%	21,1%	47,4%	5,3%	19
MEDIA	34,1%	26,7%	26,4%	19,1%	33,2%	32,8%	28,4%	19,1%	26,5%	3,6%	89



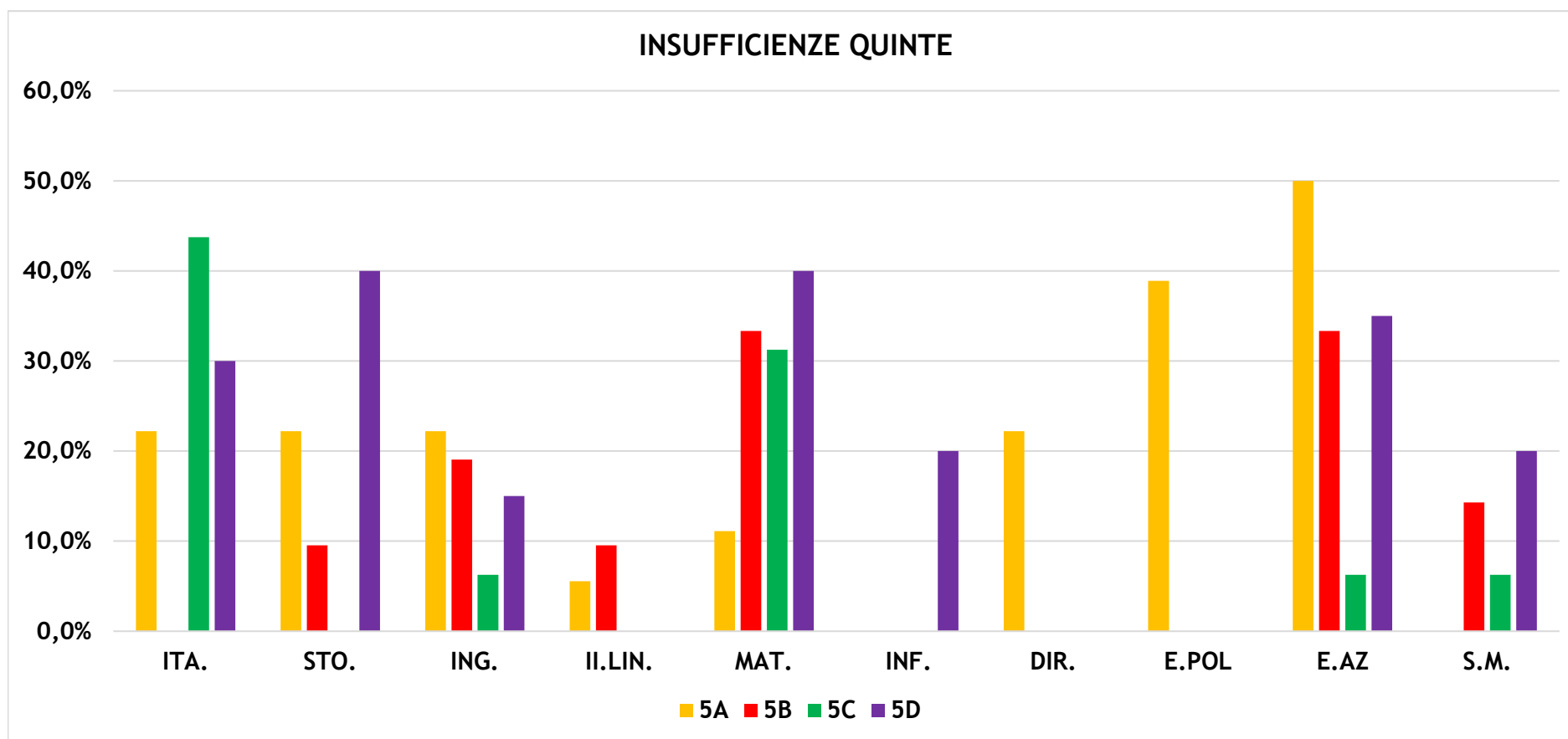
INSUFFICIENZE PRIMO QUADRIMESTRE ITE
CASELLE ROSA: PERCENTUALE MAGGIORE DEL 40%

CLASSE	ITA.	STO.	ING.	II.LIN.	MAT.	INF.	DIR.	E.POL	E.AZ	S.M.	n.a.
4A	28,0%	12,0%	24,0%	16,0%	40,0%	8,0%	8,0%	16,0%	8,0%	0,0%	25
4B	22,2%	44,4%	11,1%	0,0%	16,7%	50,0%	5,6%	16,7%	38,9%	0,0%	18
4C	30,0%	0,0%	25,0%		5,0%	5,0%	5,0%	10,0%	10,0%	30,0%	20
4D	14,8%	14,8%	0,0%		22,2%	18,5%	0,0%	18,5%	11,1%	0,0%	27
MEDIA	23,8%	17,8%	15,0%	8,0%	21,0%	20,4%	4,6%	15,3%	17,0%	7,5%	90



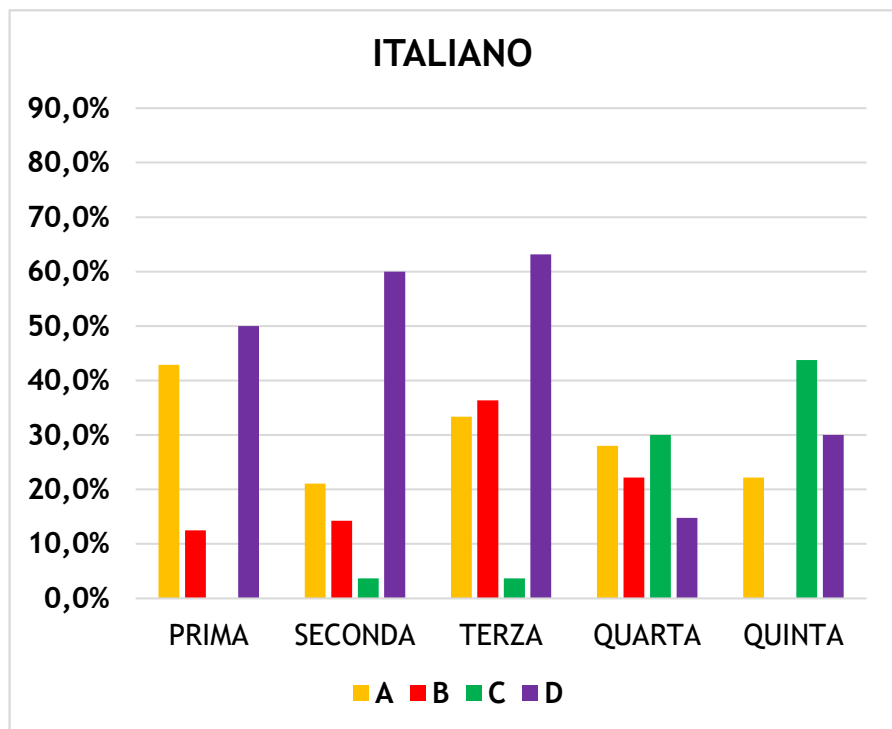
INSUFFICIENZE PRIMO QUADRIMESTRE ITE
CASELLE ROSA: PERCENTUALE MAGGIORE DEL 40%

CLASSE	ITA.	STO.	ING.	II.LIN.	MAT.	INF.	DIR.	E.POL	E.AZ	S.M.	n.a.
5A	22,2%	22,2%	22,2%	5,6%	11,1%		22,2%	38,9%	50,0%	0,0%	18
5B	0,0%	9,5%	19,0%	9,5%	33,3%		0,0%	0,0%	33,3%	14,3%	21
5C	43,8%	0,0%	6,3%		31,3%	0,0%	0,0%	0,0%	6,3%	6,3%	16
5D	30,0%	40,0%	15,0%		40,0%	20,0%	0,0%	0,0%	35,0%	20,0%	20
MEDIA	24,0%	17,9%	15,6%	7,5%	28,9%	10,0%	5,6%	9,7%	31,1%	10,1%	75



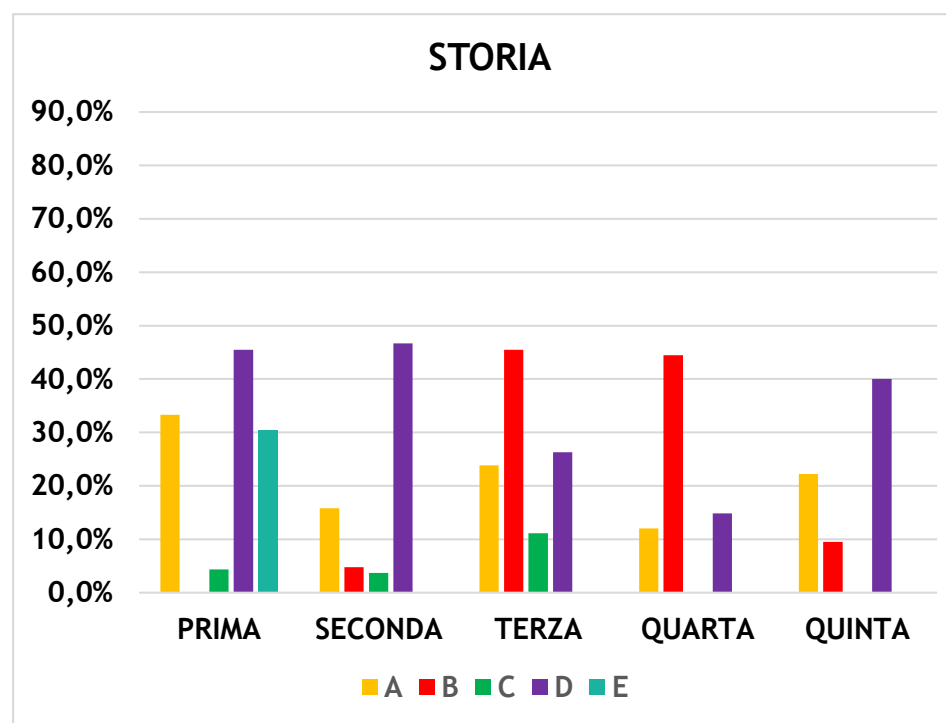
ITALIANO

SEZ/CLAS	A	B	C	D	E
PRIMA	42,9%	12,5%	0,0%	50,0%	39,1%
SECONDA	21,1%	14,3%	3,7%	60,0%	
TERZA	33,3%	36,4%	3,7%	63,2%	
QUARTA	28,0%	22,2%	30,0%	14,8%	
QUINTA	22,2%	0,0%	43,8%	30,0%	



STORIA

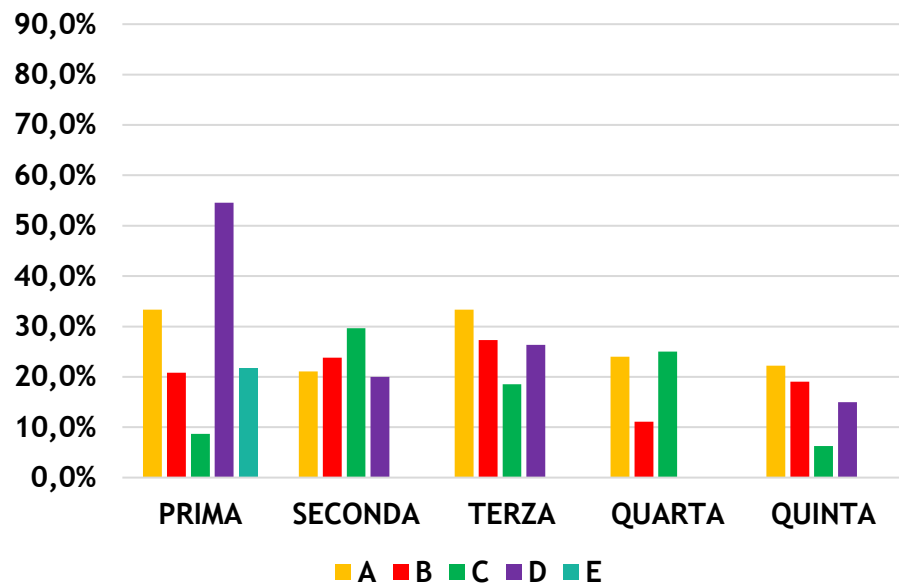
SEZ/CLAS	A	B	C	D	E
PRIMA	33,3%	0,0%	4,3%	45,5%	30,4%
SECONDA	15,8%	4,8%	3,7%	46,7%	
TERZA	23,8%	45,5%	11,1%	26,3%	
QUARTA	12,0%	44,4%	0,0%	14,8%	
QUINTA	22,2%	9,5%	0,0%	40,0%	



INGLESE

SEZ/CLAS	A	B	C	D	E
PRIMA	33,3%	20,8%	8,7%	54,5%	21,7%
SECONDA	21,1%	23,8%	29,6%	20,0%	
TERZA	33,3%	27,3%	18,5%	26,3%	
QUARTA	24,0%	11,1%	25,0%	0,0%	
QUINTA	22,2%	19,0%	6,3%	15,0%	

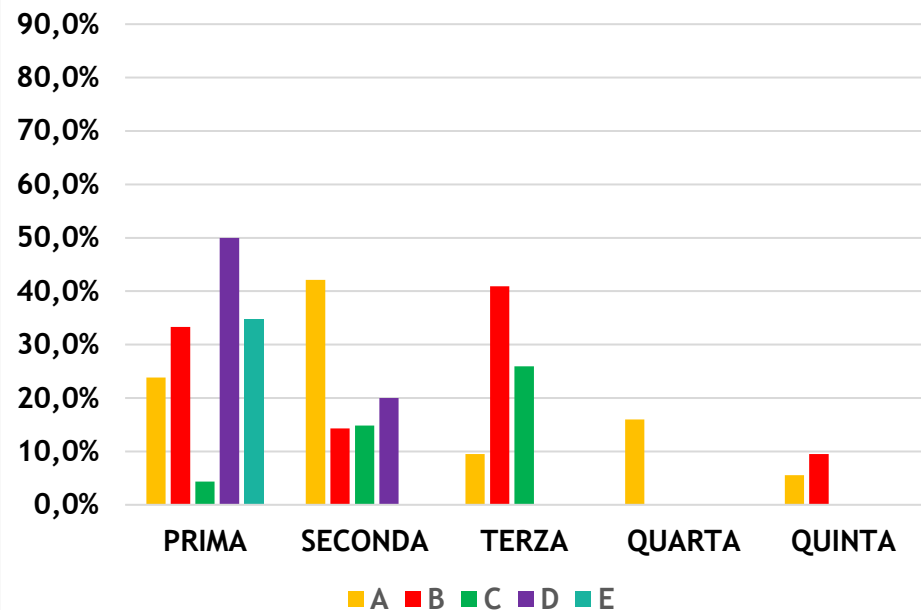
INGLESE



II LINGUA

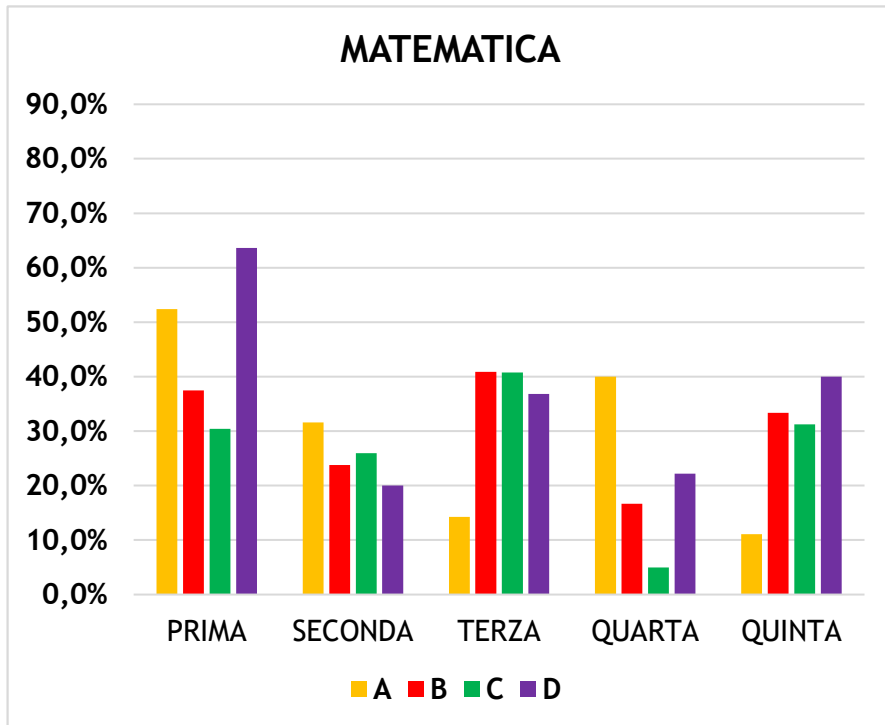
SEZ/CLAS	A	B	C	D	E
PRIMA	23,8%	33,3%	4,3%	50,0%	34,8%
SECONDA	42,1%	14,3%	14,8%	20,0%	
TERZA	9,5%	40,9%	25,9%	0,0%	
QUARTA	16,0%	0,0%			
QUINTA	5,6%	9,5%			

II LINGUA



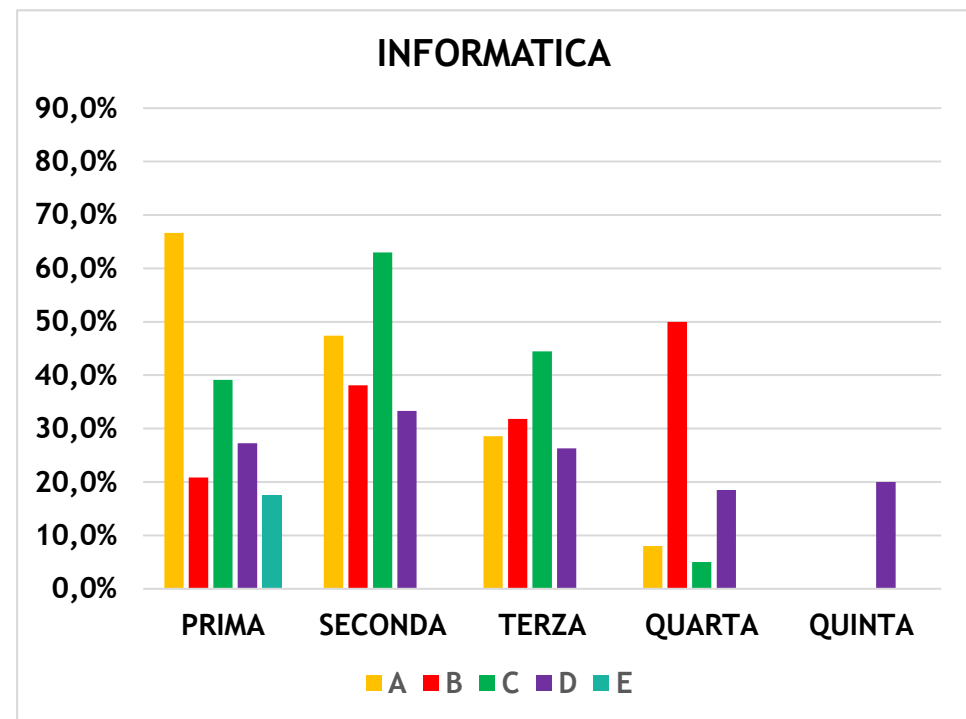
MATEMATICA

SEZ/CLAS	A	B	C	D	E
PRIMA	52,4%	37,5%	30,4%	63,6%	21,7%
SECONDA	31,6%	23,8%	25,9%	20,0%	
TERZA	14,3%	40,9%	40,7%	36,8%	
QUARTA	40,0%	16,7%	5,0%	22,2%	
QUINTA	11,1%	33,3%	31,3%	40,0%	



INFORMATICA

SEZ/CLAS	A	B	C	D	E
PRIMA	66,7%	20,8%	39,1%	27,3%	17,4%
SECONDA	47,4%	38,1%	63,0%	33,3%	
TERZA	28,6%	31,8%	44,4%	26,3%	
QUARTA	8,0%	50,0%	5,0%	18,5%	
QUINTA			0,0%	20,0%	

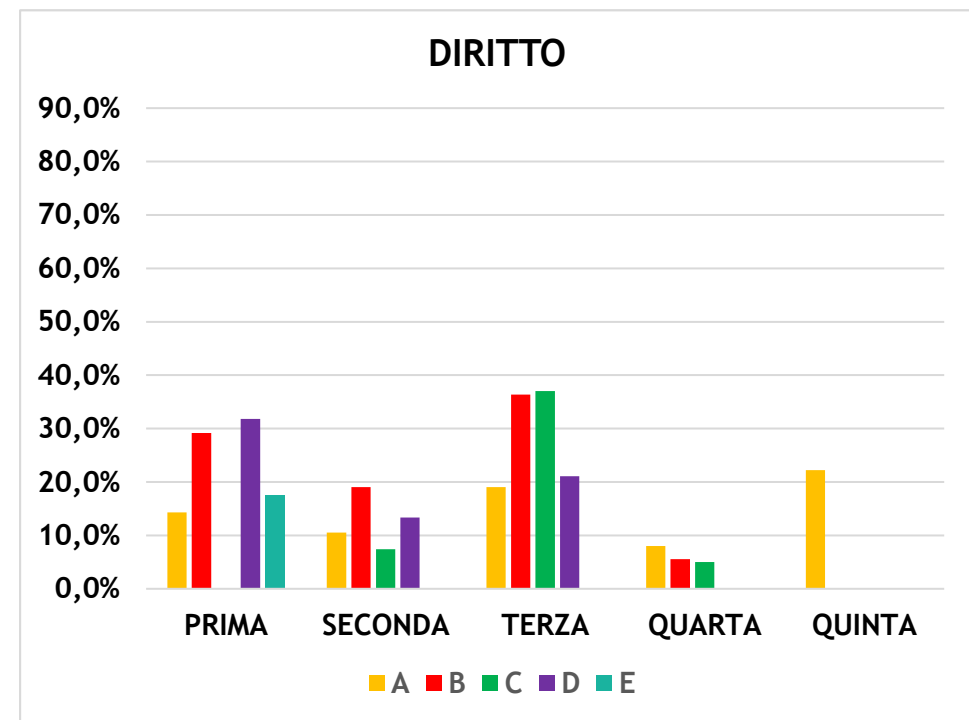
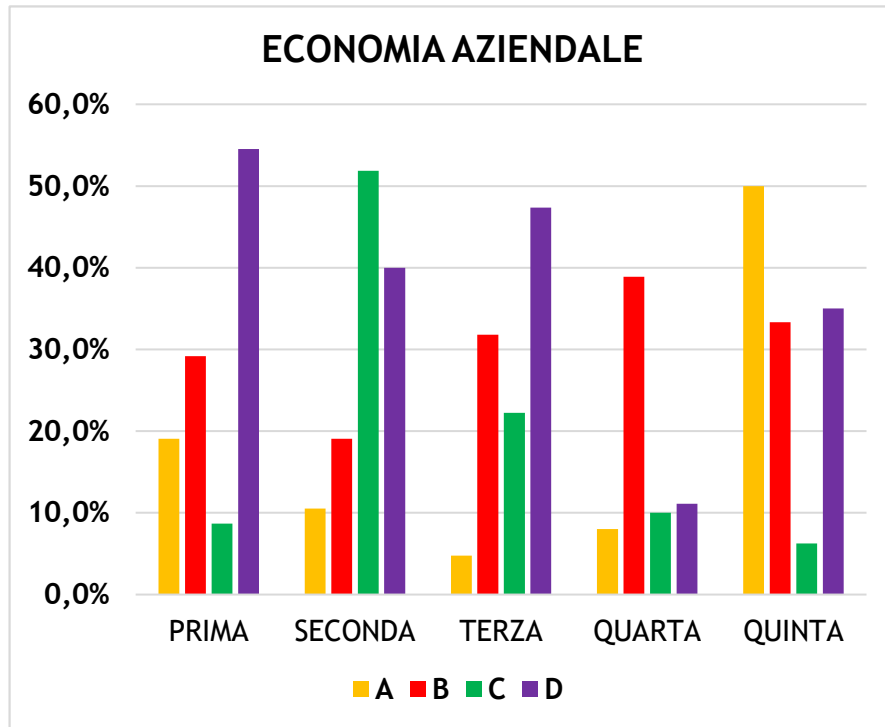


ECONOMIA AZIENDALE

DIRITTO

SEZ/CLAS	A	B	C	D	E
PRIMA	19,0%	29,2%	8,7%	54,5%	13,0%
SECONDA	10,5%	19,0%	51,9%	40,0%	
TERZA	4,8%	31,8%	22,2%	47,4%	
QUARTA	8,0%	38,9%	10,0%	11,1%	
QUINTA	50,0%	33,3%	6,3%	35,0%	

SEZ/CLAS	A	B	C	D	E
PRIMA	14,3%	29,2%	0,0%	31,8%	17,4%
SECONDA	10,5%	19,0%	7,4%	13,3%	
TERZA	19,0%	36,4%	37,0%	21,1%	
QUARTA	8,0%	5,6%	5,0%	0,0%	
QUINTA	22,2%	0,0%	0,0%	0,0%	



MEDIE MATERIE

COLORE ROSA VALUTAZIONE MINORE DI SEI -NON CONSIDERATO IL COMPORTAMENTO-
COMPORTAMENTO COLORE GIALLO SE MAGGIORE DI NOVE

	COMP.	DIR.	EC. AZ.	ALT.	II LING	GEOG.	INFOR.	ITAL.	ING.	MAT.	REL.	SC. MOT	FISICA	BIOL.	STOR.
1A	7,7	6,4	6,45	9,5	6,2	6,15	5,1	5,5	5,9	5,55	10	8,1	5,7	5,9	5,5
1B	8,52	6	6,09		6,13	6,63	6,58	5,92	6,17	5,83	10	8,35	6,25	6,13	6,26
1C	8,73	6,45	6,77	8,8	7	6,23	5,64	7,09	6,91	6,14	10	7,14	6,59	6,14	6,73
1D	7,68	5,77	5,23	8	6,18	5,82	6,36	5,45	5,91	5,5	10	6,23	6	5,82	5,41
1E	8,91	6,45	6,36	7,9	6,05	6,95	6,73	5,77	6,23	6,32	10	6,77	6,68	7,09	5,82
	COMP.	DIR.	EC. AZ	ALT.	II LING	GEOG.	INFOR.	ITAL.	ING.	MAT.	REL.	SC. MOT.	CHIMICA	BIOL.	STOR.
2A	8,21	6,47	7,11	8	5,63	7,11	5,26	6,26	6,21	6,21	10	7,67	6,63	6,26	6,68
2B	9,1	6,33	6,71		6,52	7,81	6,14	6,14	6,81	6,29	10	8,14	6,9	7	6,38
2C	8,42	6,35	5,73	9	7,12	6,23	5,38	6,73	6,31	5,88	10	6,96	6,42	6,81	6,73
2D	7,73	6,2	6	8	6,13	7,38	6,4	5,47	6,4	6,46	10	7,31	7,27	6,87	5,53
	COMP.	DIR.	EC. AZ		II LING	EC. POL.	INFOR.	ITAL.	ING.	MAT.	REL.	SC. MOT.	STORIA		
3A	7,75	6	6,75	—	CIN 7,91/FRAN 5,56	6,2	6,3	5,9	5,85	6,55	10	8,1	6,55		
3B	7,95	5,86	6,23	—	6	6,23	6,09	5,86	6,14	5,64	8,95	6,41	5,68		
3C	8,7	5,85	6,62	—	FR 6,38/SPAG 5,94	6,23	5,81	6,32	6,35	5,54	9,13	6,5	6,58		
3D	7,58	6,21	5,68	—	CIN 7,3/TED7	6,32	6,63	5,42	6,26	5,68	8,27	6,59	6,26		
	COMP.	DIR.	EC. AZ		II LING	EC. POL.	INFOR.	ITAL.	ING.	MAT.	REL.	SC. MOT.	STORIA		
4A	8,52	6,72	6,64		FR 6/SPAG.7,43	6,56	6,92	5,88	6,24	5,8	8,05	7,75	6,52		
4B	8,67	6,33	5,94		CIN7,75/SPAG7,21	5,94	5,72	6	6,61	6,67	10	8,44	5,61		
4C	8,3	6,3	6,6			6,11	6,45	5,85	6,25	7,1	8,7	6,3	6,72		
4D	8,56	6,7	6,7			6,44	6,56	6,63	6,85	6,67	10	7,15	6,7		
	COMP.	DIR.	EC. AZ		II LING	EC. POL.	INFOR.	ITAL.	ING.	MAT.	REL.	SC. MOT.	STORIA		
5A	8,5	6,44	5,44	—	6,72	5,89	—	6,11	6,17	6,33	10	7,56	6,5		
5B	9,05	6,62	6,29	—	7,33	7	—	6,38	6,71	6,43	10	6,81	7,14		
5C	8,69	6,69	7,63	—	—	6,53	6,88	5,81	7,5	6,44	—	7,25	7,44		
5D	9,15	6,75	6,3	—	—	6,65	6,35	6,15	6,6	6,1	10	6,1	5,85		