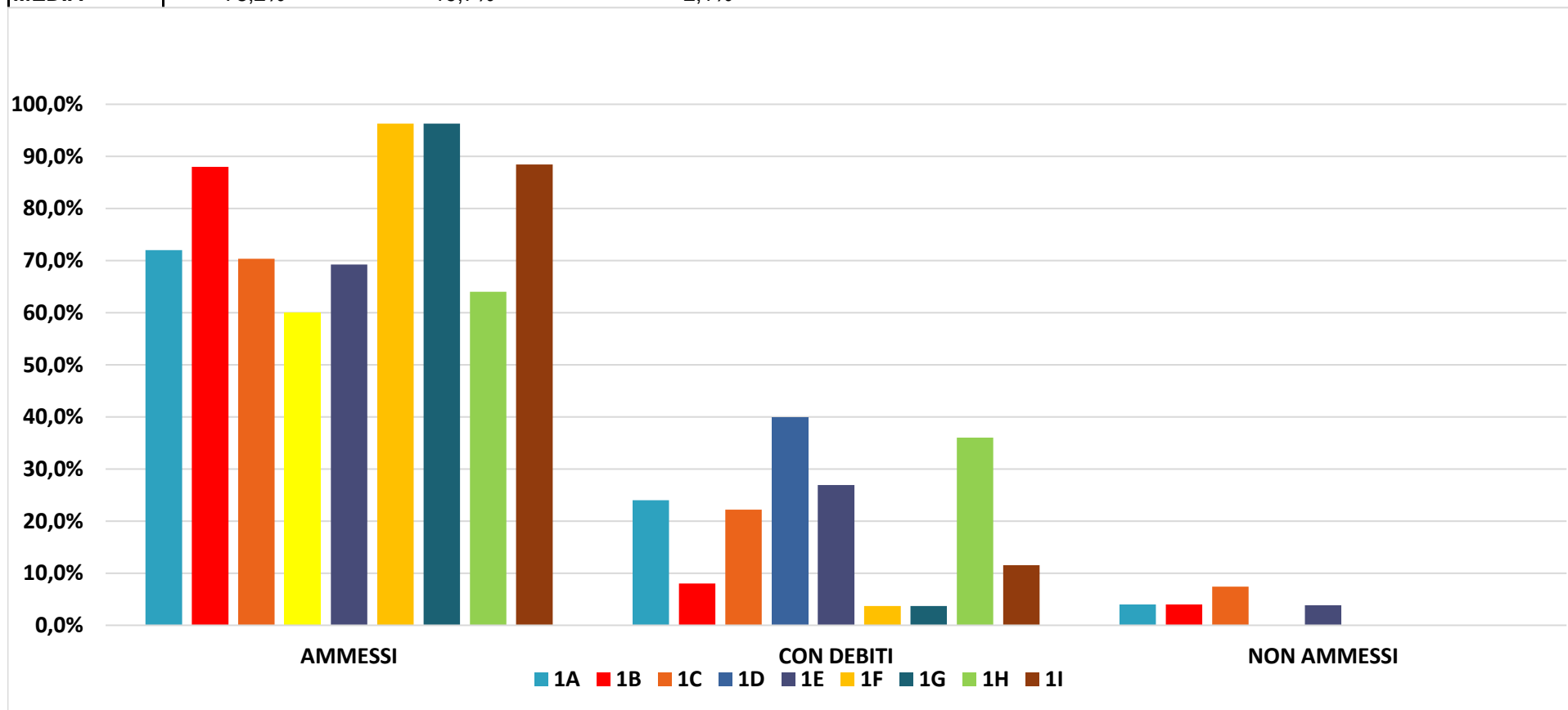


RISULTATI LICEO

GIUGNO 2018/19

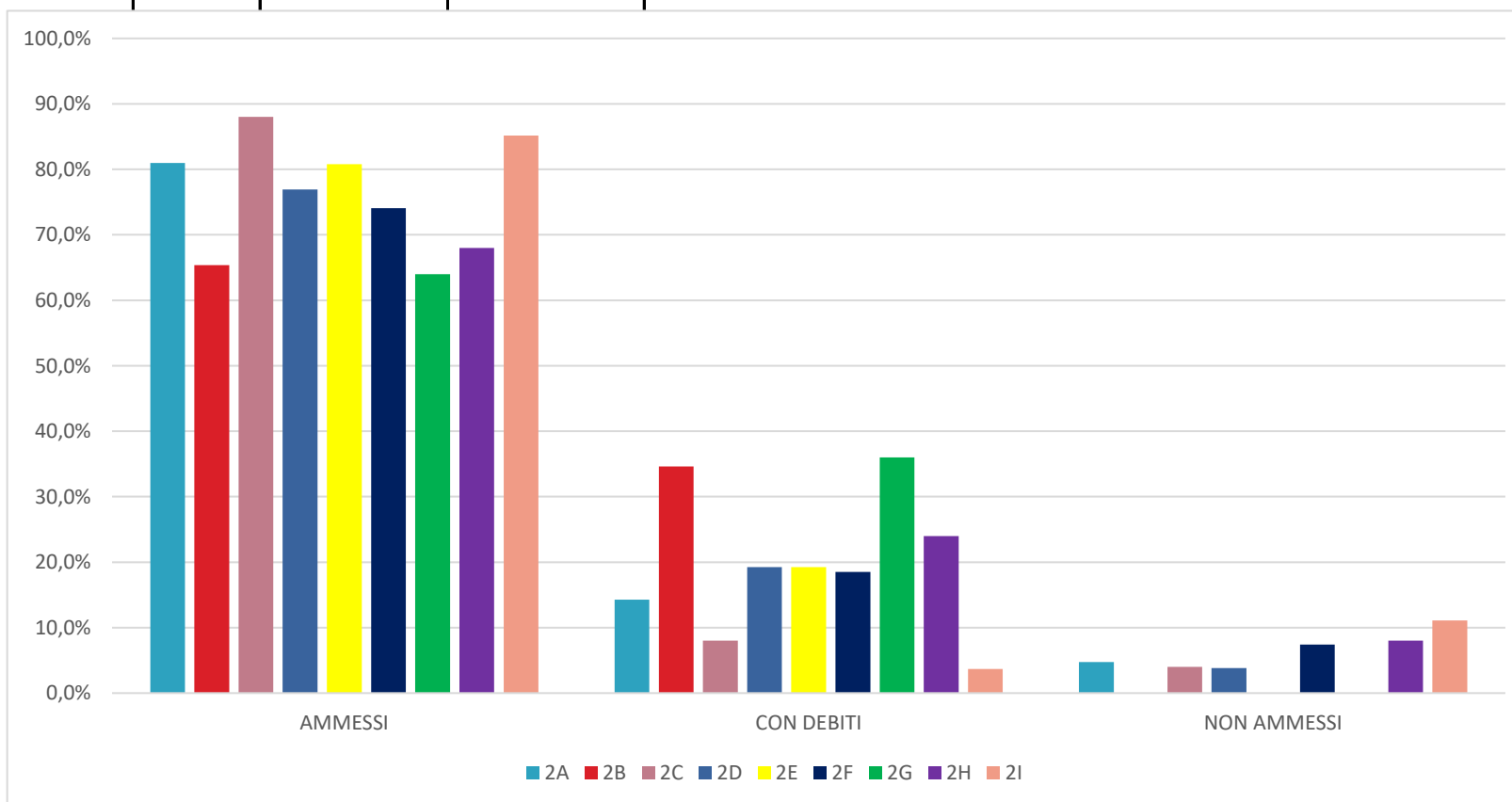
RISULTATI FINALI CLASSI PRIME LICEO 2018/19(SU ALUNNI SCRUTINATI)

CLASSE	AMMESSI	CON DEBITI	NON AMMESSI
1A	72,0%	24,0%	4,0%
1B	88,0%	8,0%	4,0%
1C	70,4%	22,2%	7,4%
1D	60,0%	40,0%	0,0%
1E	69,2%	26,9%	3,8%
1F	96,3%	3,7%	0,0%
1G	96,3%	3,7%	0,0%
1H	64,0%	36,0%	0,0%
1I	88,5%	11,5%	0,0%
MEDIA	78,2%	19,7%	2,1%



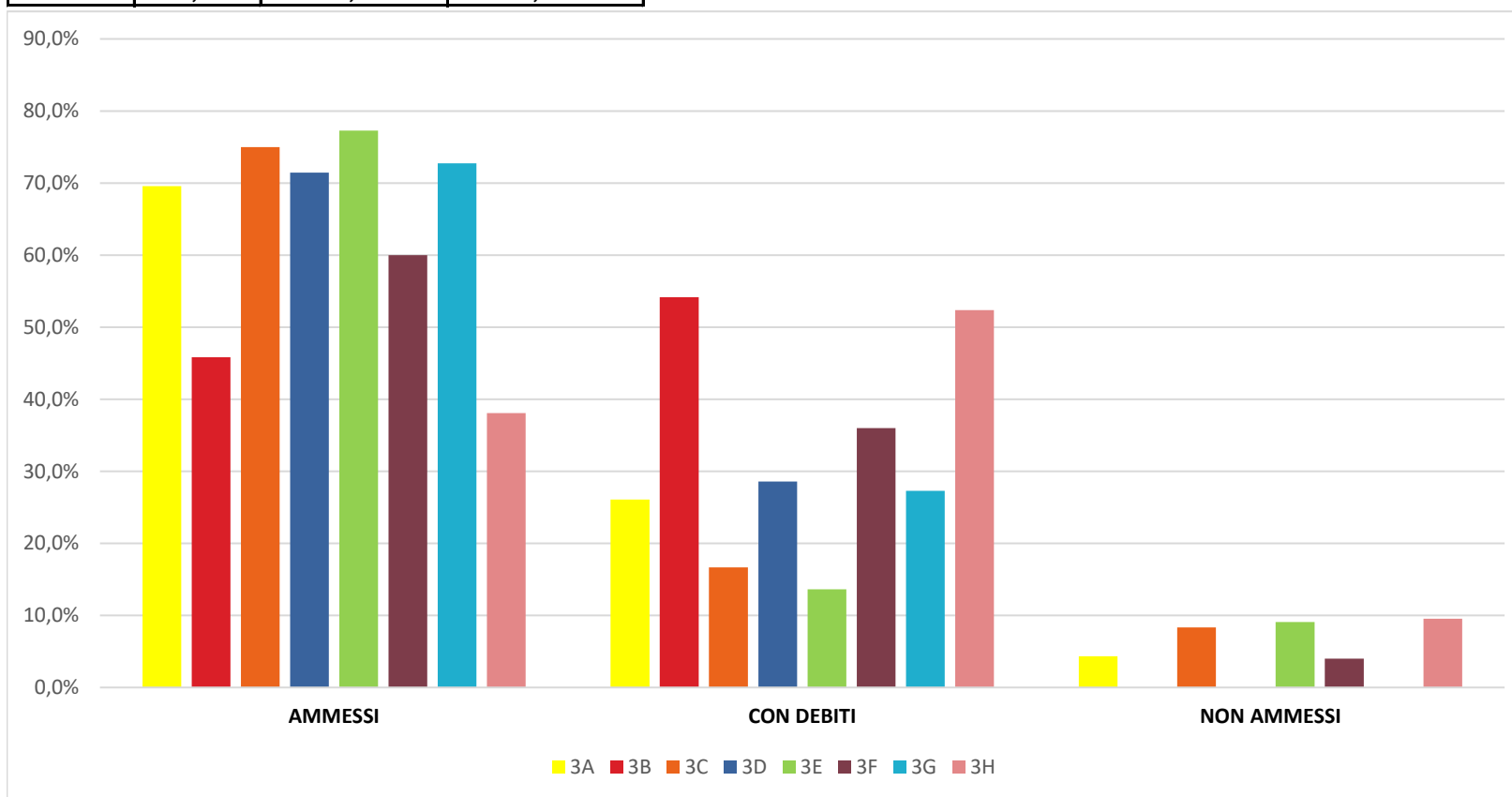
RISULTATI FINALI CLASSI SECONDE LICEO 2018/19(SU ALUNNI SCRUTINATI)

CLASSE	AMMESSI	CON DEBITI	NON AMMESSI
2A	81,0%	14,3%	4,8%
2B	65,4%	34,6%	0,0%
2C	88,0%	8,0%	4,0%
2D	76,9%	19,2%	3,8%
2E	80,8%	19,2%	0,0%
2F	74,1%	18,5%	7,4%
2G	64,0%	36,0%	0,0%
2H	68,0%	24,0%	8,0%
2I	85,2%	3,7%	11,1%
MEDIA	75,9%	19,7%	4,4%



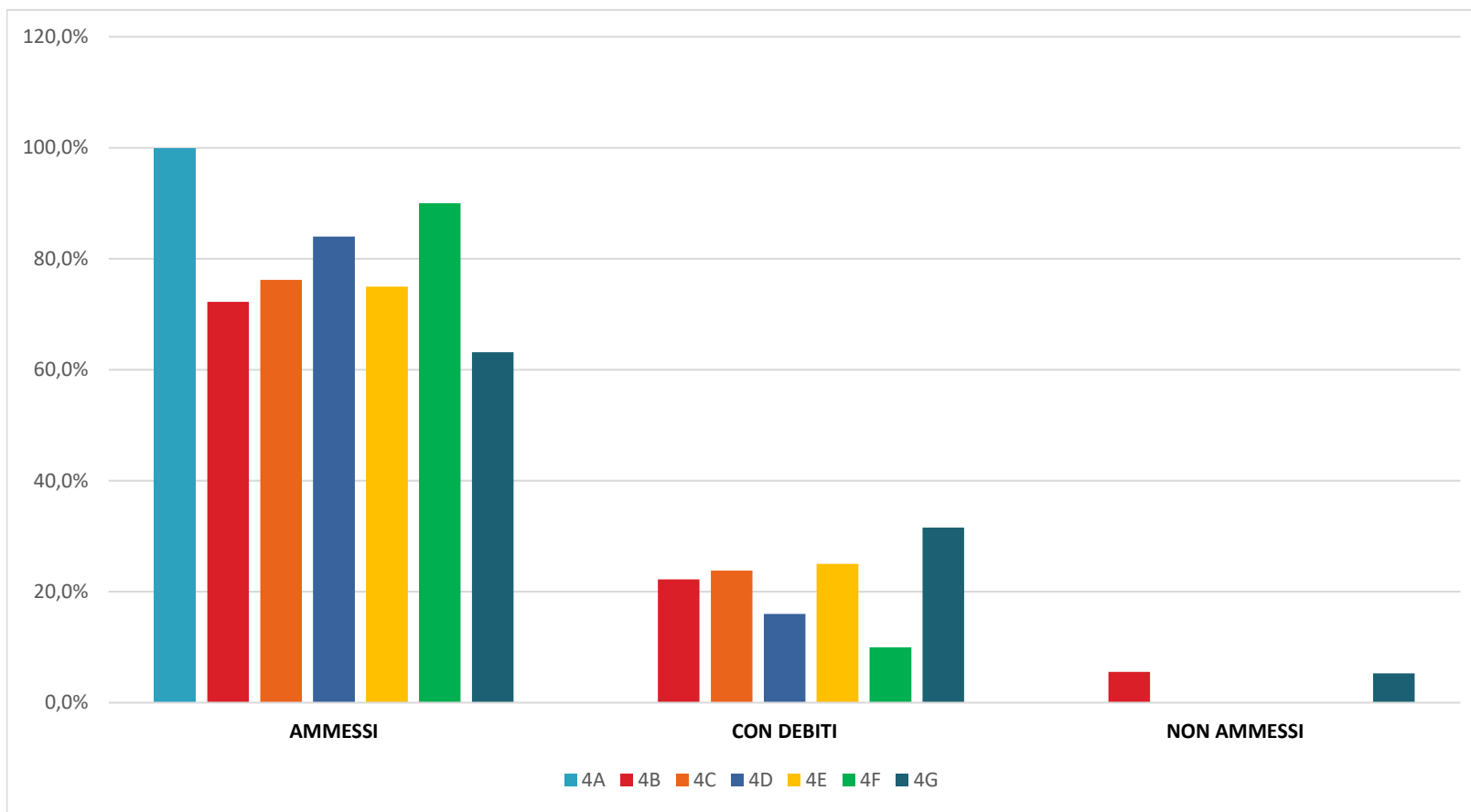
RISULTATI FINALI CLASSI TERZE LICEO 2018/19(SU ALUNNI SCRUTINATI)

CLASSE	AMMESSI	CON DEBITI	NON AMMESSI
3A	69,6%	26,1%	4,3%
3B	45,8%	54,2%	0,0%
3C	75,0%	16,7%	8,3%
3D	71,4%	28,6%	0,0%
3E	77,3%	13,6%	9,1%
3F	60,0%	36,0%	4,0%
3G	72,7%	27,3%	0,0%
3H	38,1%	52,4%	9,5%
MEDIA	63,7%	31,9%	4,4%



RISULTATI FINALI CLASSI QUARTE LICEO 2018/19(SU ALUNNI SCRUTINATI)

CLASSE	AMMESSI	CON DEBITI	NON AMMESSI
4A	100,0%	0,0%	0,0%
4B	72,2%	22,2%	5,6%
4C	76,2%	23,8%	0,0%
4D	84,0%	16,0%	0,0%
4E	75,0%	25,0%	0,0%
4F	90,0%	10,0%	0,0%
4G	63,2%	31,6%	5,3%
MEDIA	81,0%	17,6%	1,4%



AMMISSIONE AGLI ESAMI DI STATO 2018/19**(SU ALUNNI SCRUTINATI)**

CLASSE	% NON AMMESSI	AMMESSI	NON AMMESSI
5A	0%	21	0
5B	0%	20	0
5C	0%	24	0
5D	0%	24	0
5E	0%	21	0
5F	0%	22	0
5G	0%	19	0
	0%	151	0

AMMISSIONE AGLI ESAMI DI STATO 2018/19**(SU ALUNNI ISCRITTI)**

CLASSE	% NON AMMESSI	AMMESSI	NON AMMESSI	ISCRITTI
5A	0%	21	0	21
5B	0%	20	0	20
5C	0%	24	0	24
5D	0%	24	0	24
5E	5%	21	1	22
5F	0%	22	0	22
5G	0%	19	0	19
	1%	151	0	152

**NON AMMESSI AGLI ESAMI DI STATO
(SU ALUNNI SCRUTINATI)**

2017/18	2018/19
1%	0%

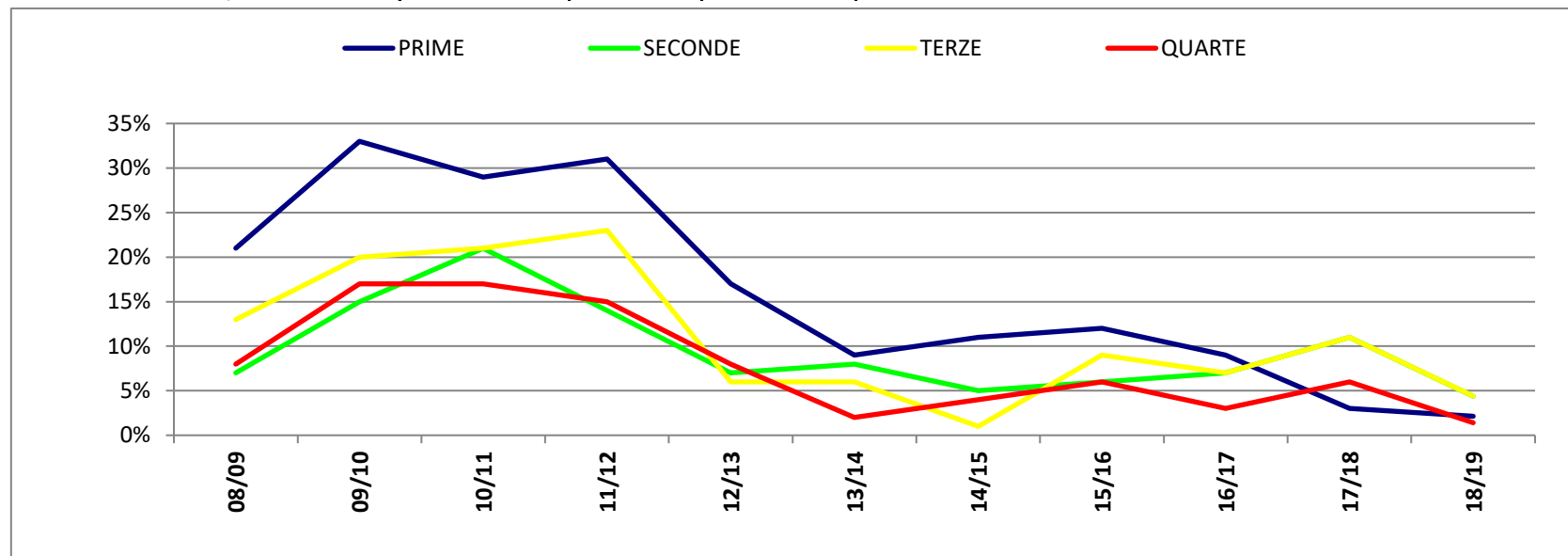
ALUNNI NON SCRUTINATI IN QUINTA

2017/18	2018/19
1%	1%

CONFRONTO RISULTATI FINALI ANNI PRECEDENTI

PERCENTUALE NON AMMESSI

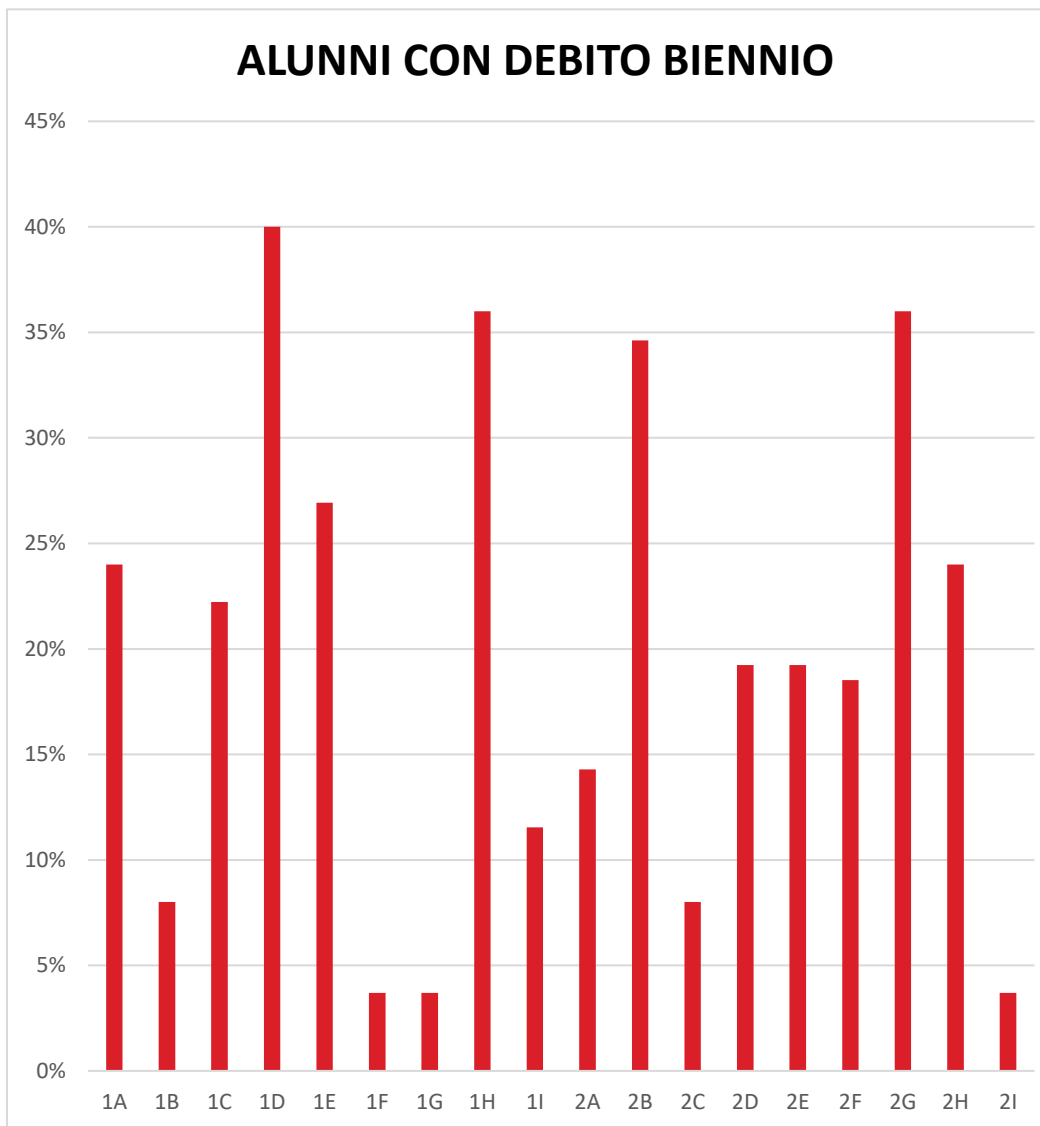
	PRIME	SECONDE	TERZE	QUARTE
08/09	21%	7%	13%	8%
09/10	33%	15%	20%	17%
10/11	29%	21%	21%	17%
11/12	31%	14%	23%	15%
12/13	17%	7%	6%	8%
13/14	9%	8%	6%	2%
14/15	11%	5%	1%	4%
15/16	12%	6%	9%	6%
16/17	9%	7%	7%	3%
17/18	3%	11%	11%	6%
18/19	2%	4%	4%	1%



ALUNNI CON DEBITO

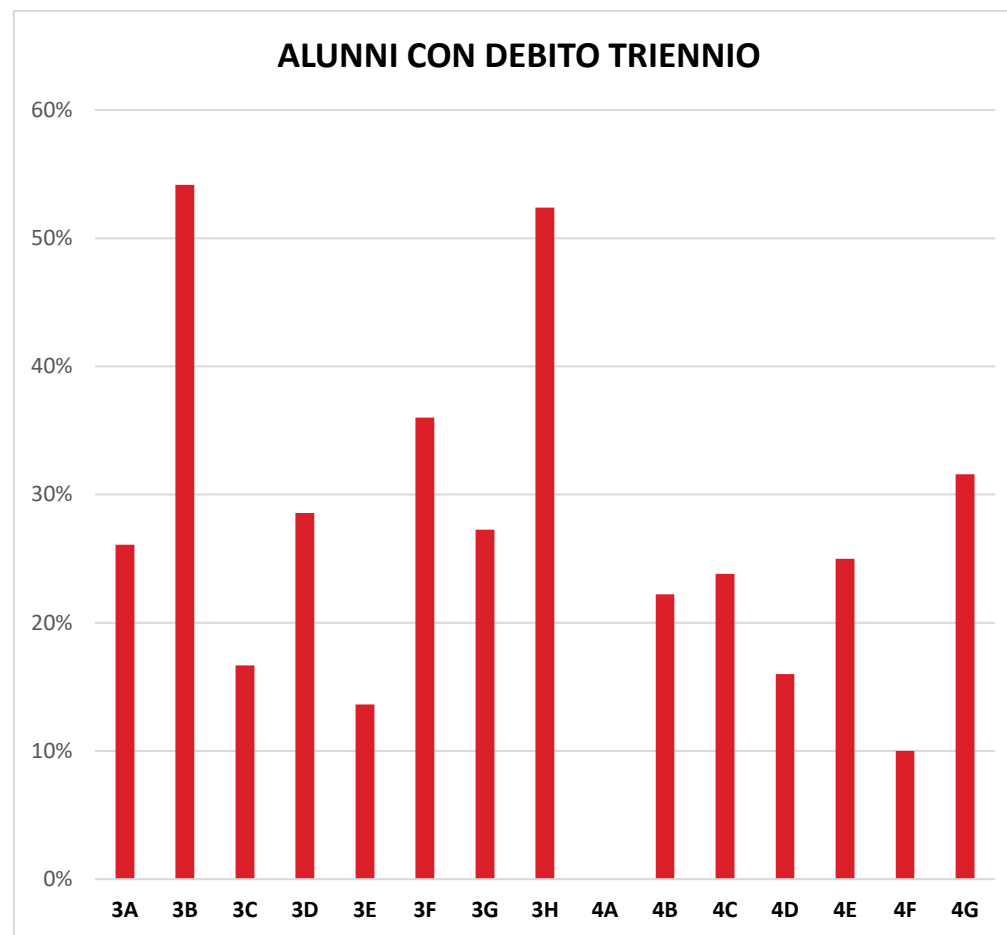
BIENNIO	num.alun	%
1A	6	24%
1B	2	8,0%
1C	6	22,2%
1D	10	40,0%
1E	2	26,9%
1F	7	3,7%
1G	1	3,7%
1H	9	36,0%
1I	3	11,5%
2A	3	14%
2B	9	35%
2C	2	8%
2D	5	19%
2E	5	19%
2F	5	19%
2G	9	36%
2H	6	24%
2I	1	4%
TOTALI	91	

ALUNNI CON DEBITO BIENNIO



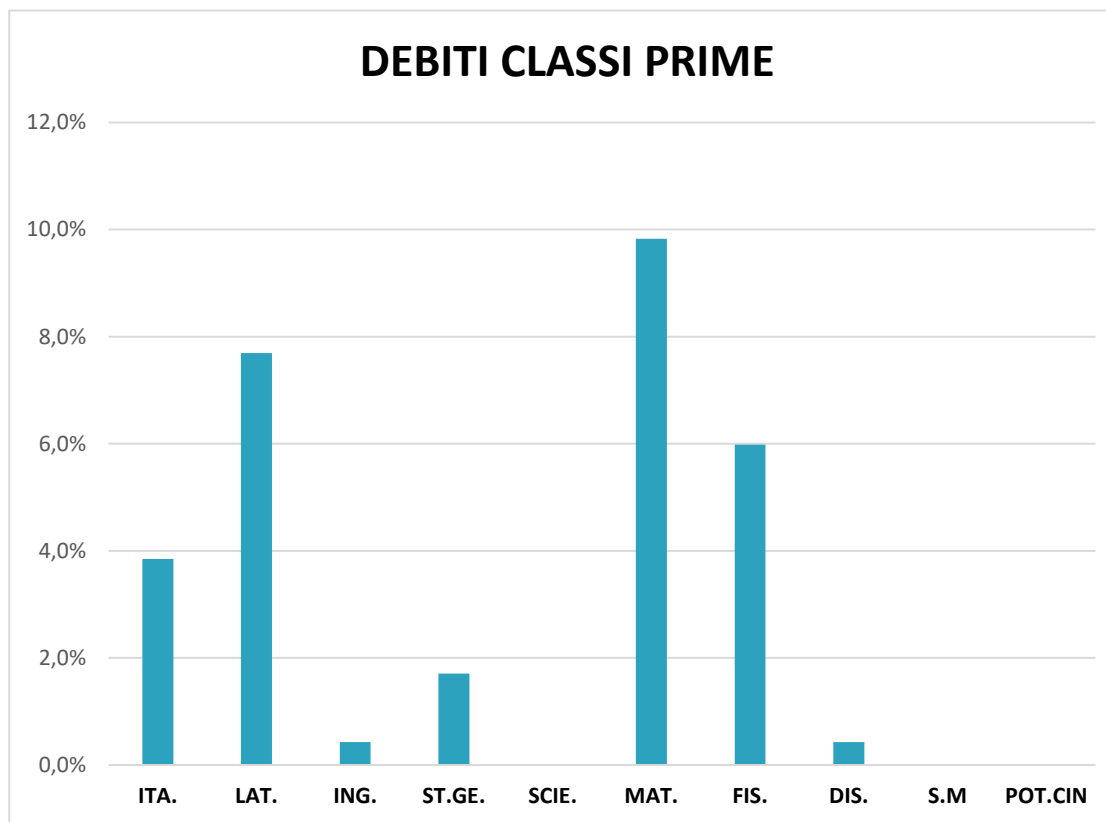
ALUNNI CON DEBITO

TRIENNIO	num.alun	%
3A	6	26%
3B	13	54%
3C	4	17%
3D	6	29%
3E	3	14%
3F	9	36%
3G	6	27%
3H	11	52%
4A	0	0%
4B	4	22%
4C	5	24%
4D	4	16%
4E	4	25%
4F	2	10%
4G	6	32%
TOTALI	83	



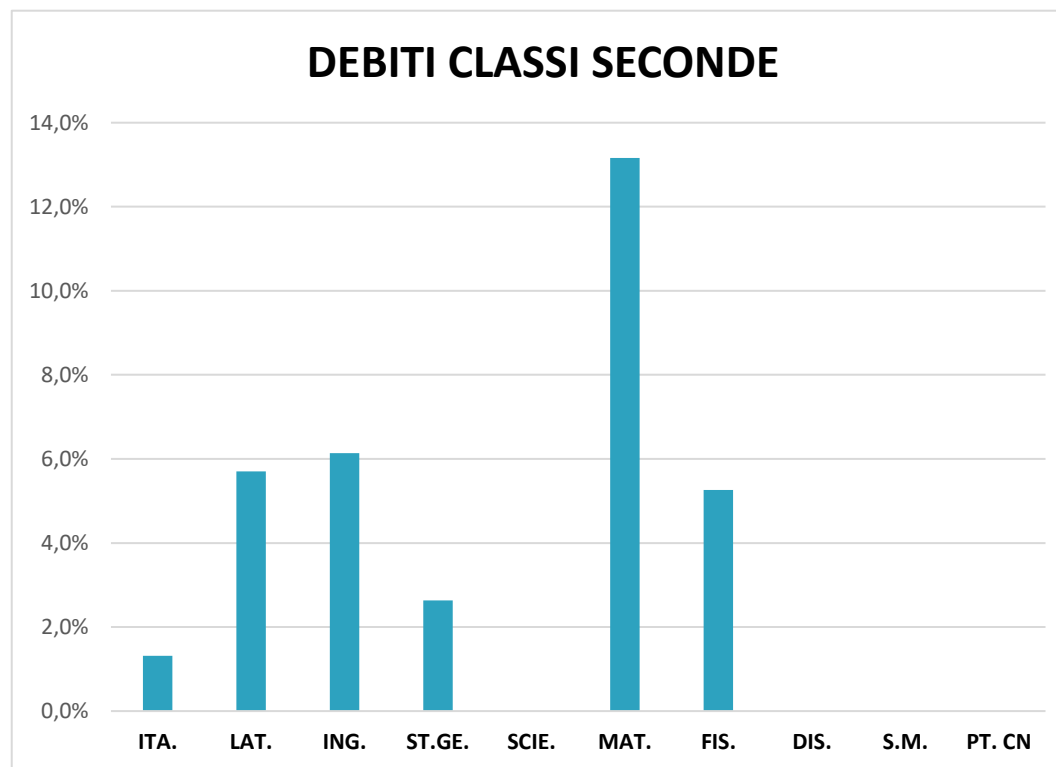
DEBITI CLASSI PRIME

INSUFF.	
ITA.	3,8%
LAT.	7,7%
ING.	0,4%
ST.GE.	1,7%
SCIE.	0,0%
MAT.	9,8%
FIS.	6,0%
DIS.	0,4%
S.M	0,0%
POT.CIN	0,0%



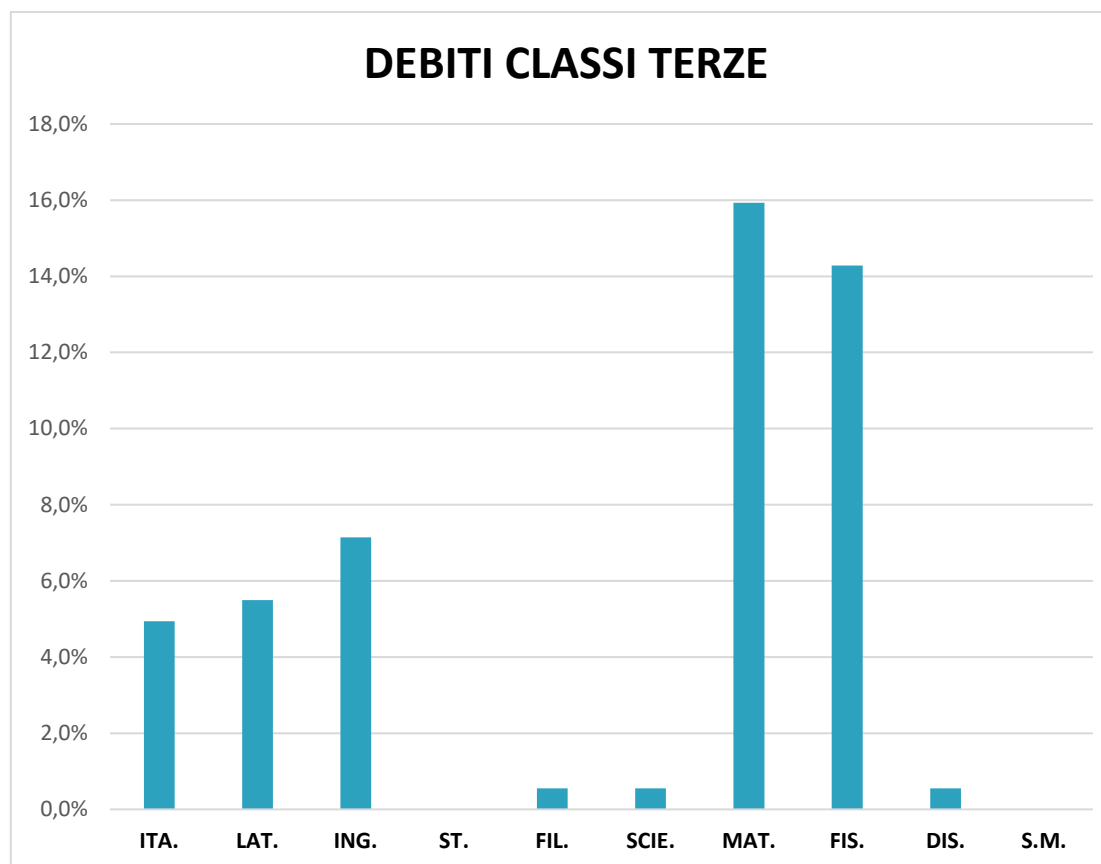
DEBITI CLASSI SECONDE

INSUFF.	
ITA.	1,3%
LAT.	5,7%
ING.	6,1%
ST.GE.	2,6%
SCIE.	0,0%
MAT.	13,2%
FIS.	5,3%
DIS.	0,0%
S.M.	0,0%
PT. CN	0,0%



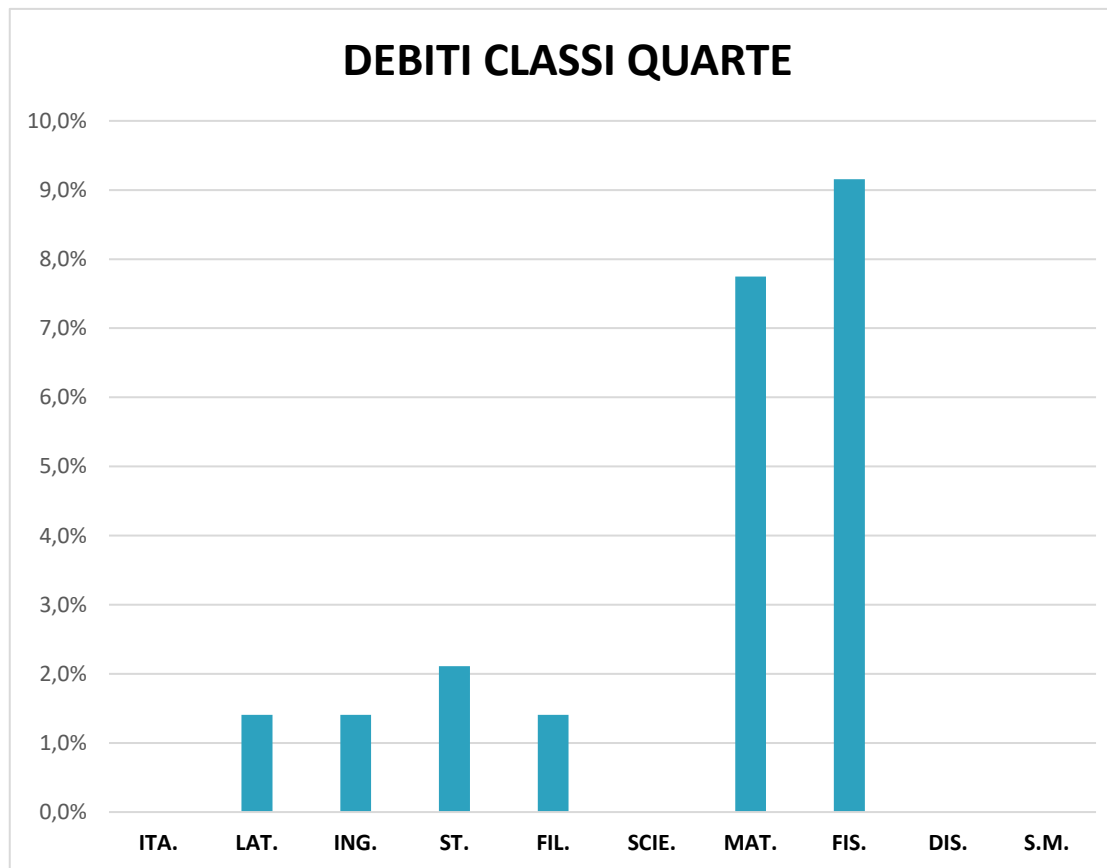
DEBITI CLASSE TERZE

INSUFF.	
ITA.	4,9%
LAT.	5,5%
ING.	7,1%
ST.	0,0%
FIL.	0,5%
SCIE.	0,5%
MAT.	15,9%
FIS.	14,3%
DIS.	0,5%
S.M.	0,0%



DEBITI CLASSI QUARTE

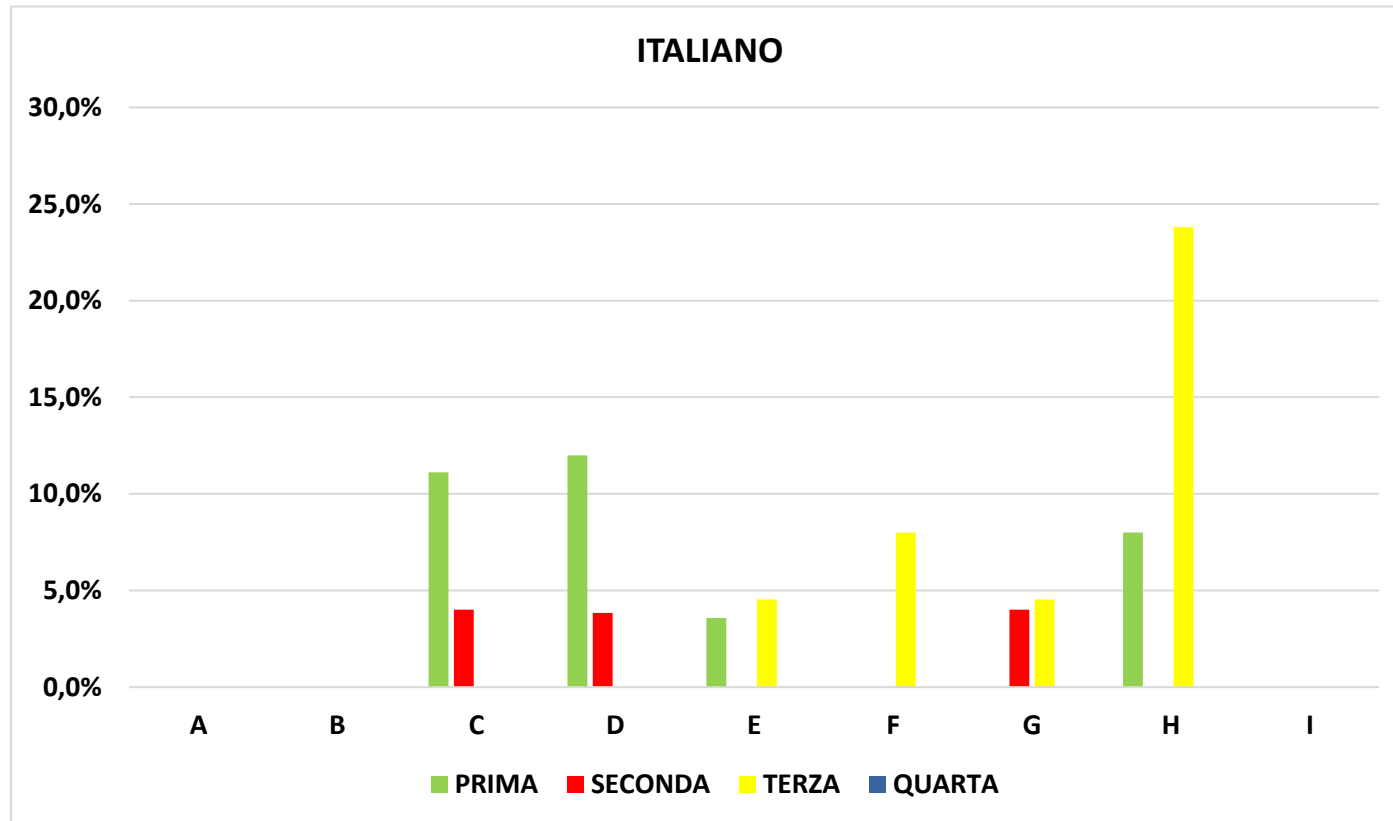
INSUFF.	
ITA.	0,0%
LAT.	1,4%
ING.	1,4%
ST.	2,1%
FIL.	1,4%
SCIE.	0,0%
MAT.	7,7%
FIS.	9,2%
DIS.	0,0%
S.M.	0,0%



CONFRONTI:DEBITI-MATERIE-CLASSI

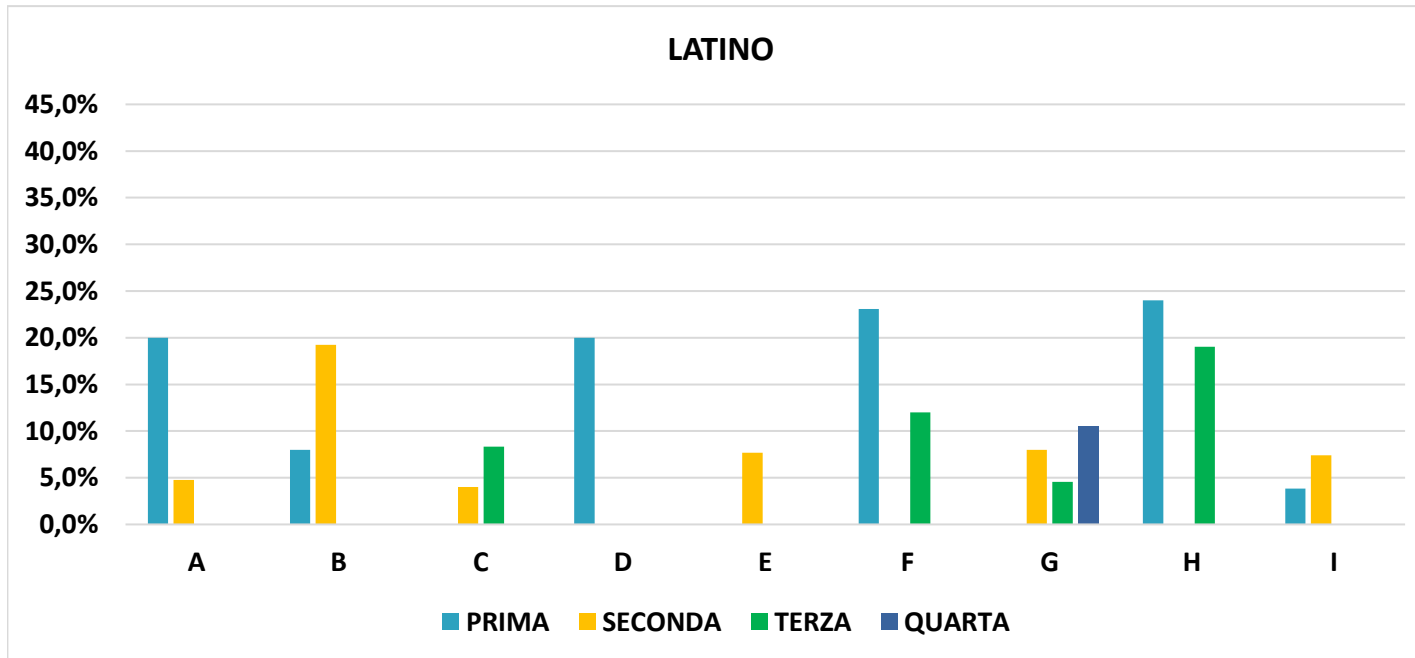
ITALIANO

SEZ/CLAS	A	B	C	D	E	F	G	H	I
PRIMA	0,0%	0,0%	11,1%	12,0%	3,6%	0,0%	0,0%	8,0%	0,0%
SECONDA	0,0%	0,0%	4,0%	3,8%	0,0%	0,0%	4,0%	0,0%	0,0%
TERZA	0,0%	0,0%	0,0%	0,0%	4,5%	8,0%	4,5%	23,8%	
QUARTA	0,0%	0,0%	0,0%	0,0%	0,0%	0,0%	0,0%		



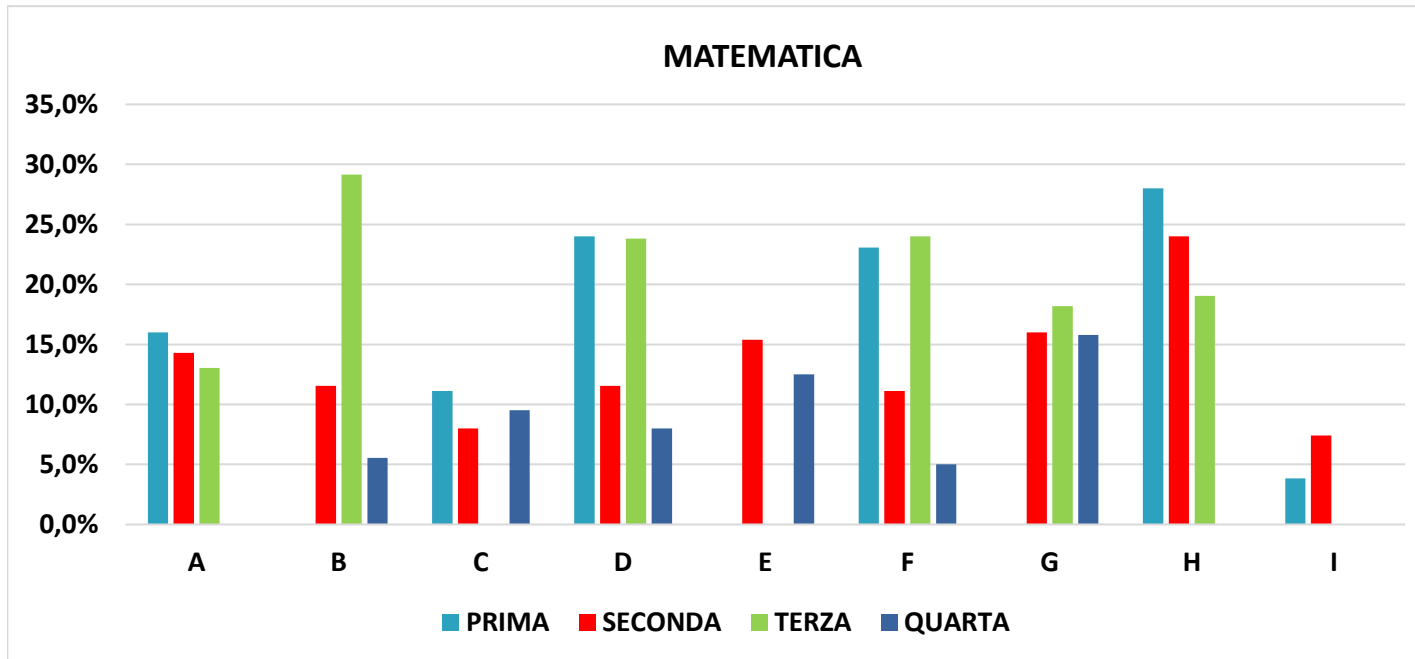
LATINO

SEZ/CLAS	A	B	C	D	E	F	G	H	I
PRIMA	20,0%	8,0%	0,0%	20,0%	0,0%	23,1%	0,0%	24,0%	3,8%
SECONDA	4,8%	19,2%	4,0%	0,0%	7,7%	0,0%	8,0%	0,0%	7,4%
TERZA	0,0%	0,0%	8,3%	0,0%	0,0%	12,0%	4,5%	19,0%	
QUARTA	0,0%	0,0%	0,0%	0,0%	0,0%	0,0%	10,5%		



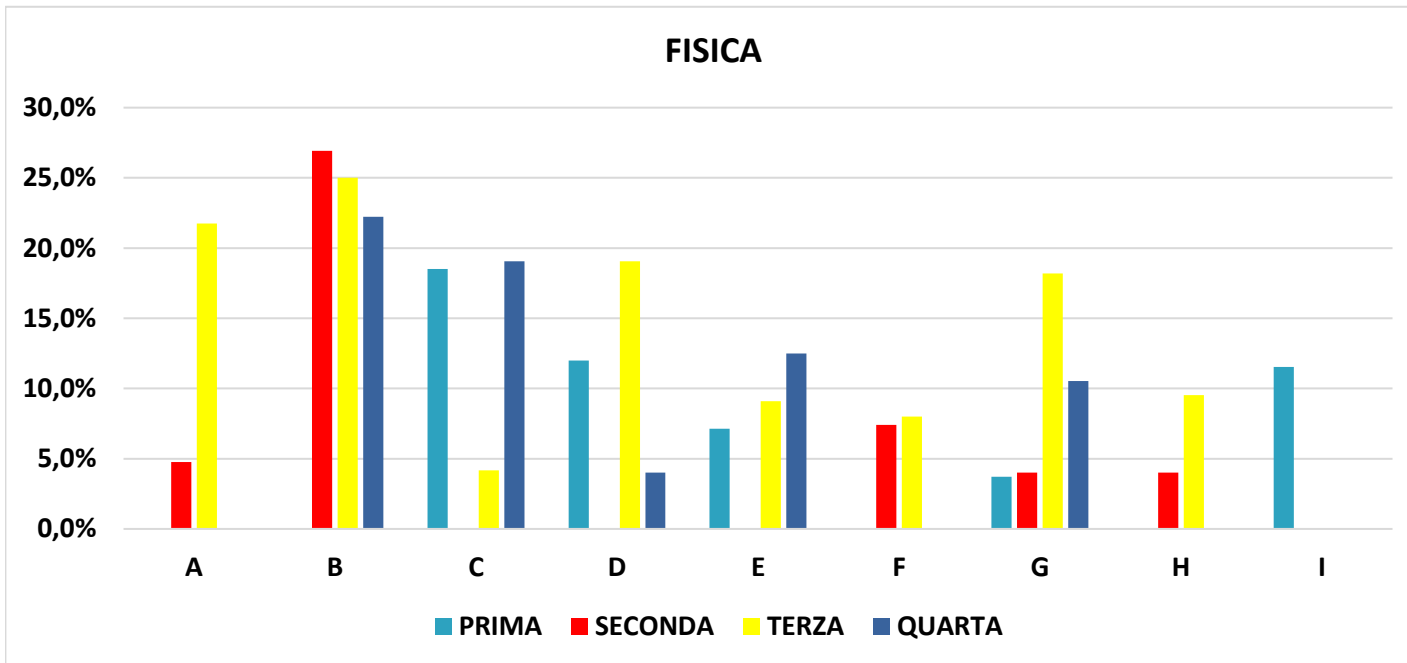
MATEMATICA

SEZ/CLAS	A	B	C	D	E	F	G	H	I
PRIMA	16,0%	0,0%	11,1%	24,0%	0,0%	23,1%	0,0%	28,0%	3,8%
SECONDA	14,3%	11,5%	8,0%	11,5%	15,4%	11,1%	16,0%	24,0%	7,4%
TERZA	13,0%	29,2%	0,0%	23,8%	0,0%	24,0%	18,2%	19,0%	
QUARTA	0,0%	5,6%	9,5%	8,0%	12,5%	5,0%	15,8%		



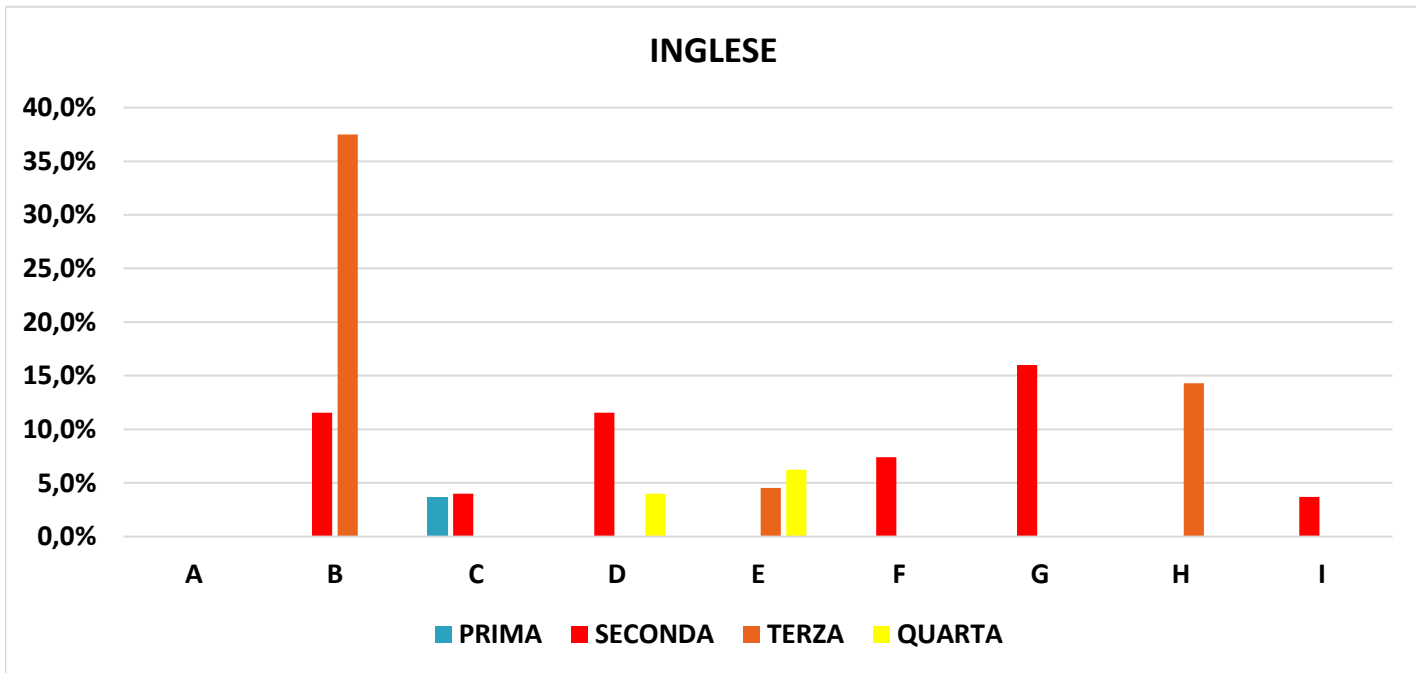
FISICA

SEZ/CLAS	A	B	C	D	E	F	G	H	I
PRIMA	0,0%	0,0%	18,5%	12,0%	7,1%	0,0%	3,7%	0,0%	11,5%
SECONDA	4,8%	26,9%	0,0%	0,0%	0,0%	7,4%	4,0%	4,0%	0,0%
TERZA	21,7%	25,0%	4,2%	19,0%	9,1%	8,0%	18,2%	9,5%	
QUARTA	0,0%	22,2%	19,0%	4,0%	12,5%	0,0%	10,5%		



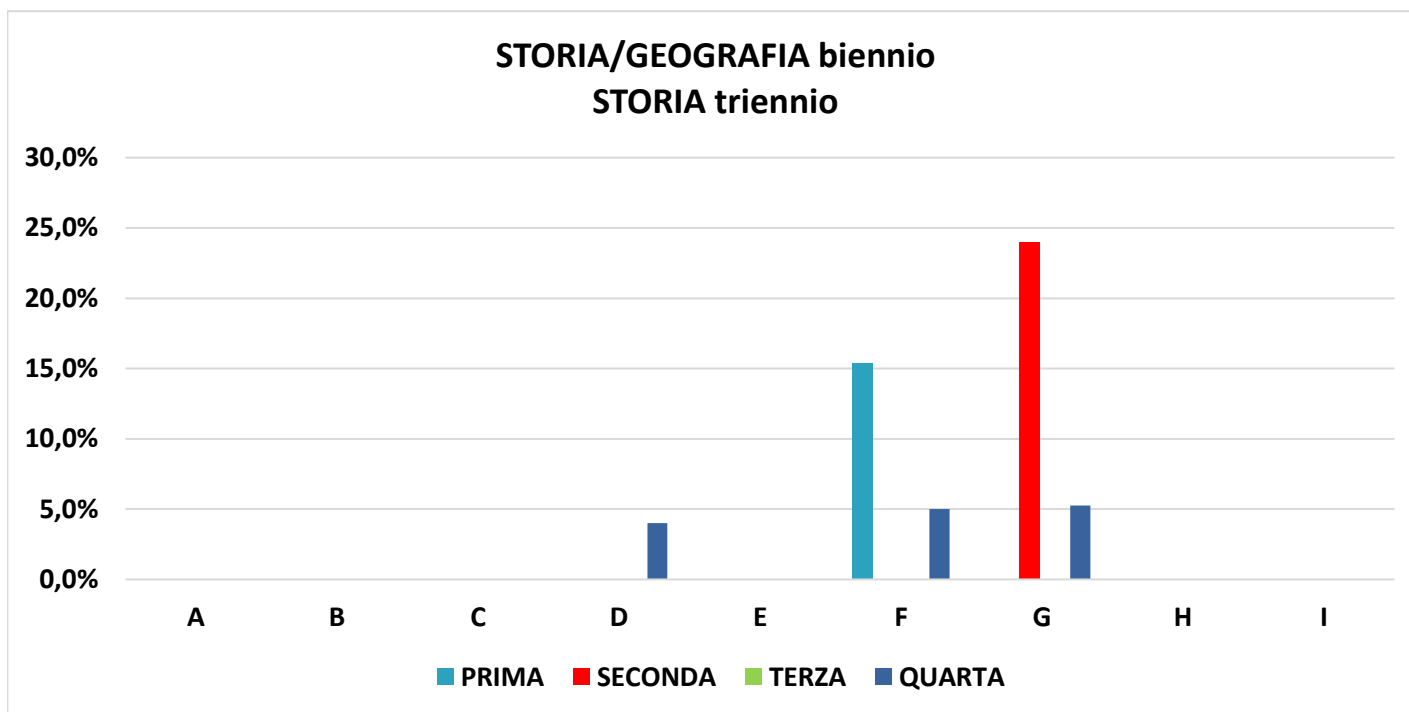
INGLESE

SEZ/CLAS	A	B	C	D	E	F	G	H	I
PRIMA	0,0%	0,0%	3,7%	0,0%	0,0%	0,0%	0,0%	0,0%	0,0%
SECONDA	0,0%	11,5%	4,0%	11,5%	0,0%	7,4%	16,0%	0,0%	3,7%
TERZA	0,0%	37,5%	0,0%	0,0%	4,5%	0,0%	0,0%	14,3%	
QUARTA	0,0%	0,0%	0,0%	4,0%	6,3%	0,0%	0,0%		



STORIA / GEOGRAFIA biennio- STORIA triennio

SEZ/CLAS	A	B	C	D	E	F	G	H	I
PRIMA	0,0%	0,0%	0,0%	0,0%	0,0%	15,4%	0,0%	0,0%	0,0%
SECONDA	0,0%	0,0%	0,0%	0,0%	0,0%	0,0%	24,0%	0,0%	0,0%
TERZA	0,0%	0,0%	0,0%	0,0%	0,0%	0,0%	0,0%	0,0%	
QUARTA	0,0%	0,0%	0,0%	4,0%	0,0%	5,0%	5,3%		



FILOSOFIA

SEZ/CLAS	A	B	C	D	E	F	G	H
TERZA	0,0%	0,0%	0,0%	0,0%	0,0%	0,0%	0,0%	4,8%
QUARTA	0,0%	0,0%	0,0%	4,0%	0,0%	0,0%	5,3%	

